

## CRITERES DE CONDITIONNEMENT BULLETINS DE VOTE MAIRIES, BULLETINS DE VOTE ELECTEURS & CIRCULAIRES

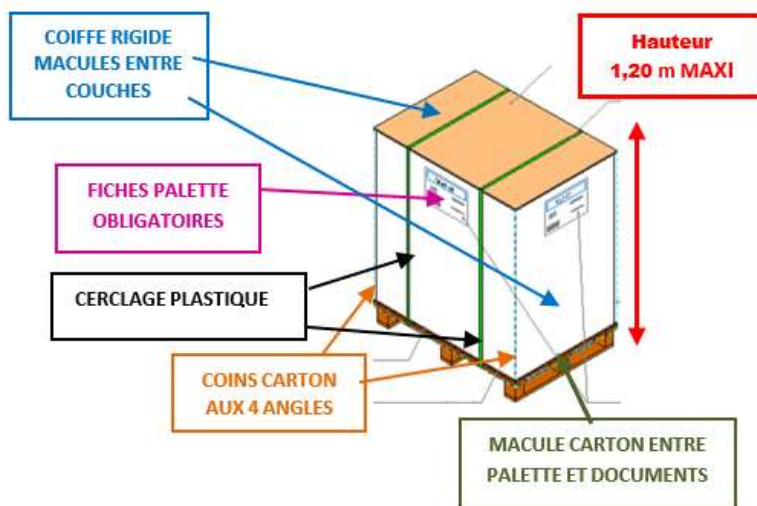
Les étiquettes carton et palette doivent **OBLIGATOIREMENT** être téléchargées sur notre site : <https://imprimeur.koba.com/>

(Cf. NOTICE IMPRESSION ETIQUETTES CARTON & PALETTE ci-dessous)

Tous les imprimés doivent être accompagnés **OBLIGATOIREMENT** d'un bon de livraison.

- **ELEMENTS DU BON DE LIVRAISON :**  
(imprimés depuis la plateforme Koba)

- ✓ Nom du département, préfecture & candidat
- ✓ Nombre de palettes
- ✓ Quantité
- ✓ Type de documents :
  - Circulaires **Electeurs**
  - Bulletins de vote **Electeurs**
  - Bulletins de vote **Colisage Mairie**



- **CRITERES DE CONDITIONNEMENT :**

Les palettes ne respectant pas ces critères pourront être refusées

<b><u>Envois Bulletins de vote – MAIRIE</u></b>	<b><u>Envois circulaires &amp; bulletins de vote ELECTEURS</u></b>
<ul style="list-style-type: none"> <li>➤ Mise en carton sur palette 80*120 identifiée avec fiche palette</li> <li>➤ <b>Un seul candidat par palette</b></li> <li>➤ <b>Conditionnés par paquets bien talonnés de 1 000 ex</b> avec un élastique ou lien papier uniquement (sans film rétractable et sans intercalaire)</li> <li>➤ <b>FILMER la palette + CERCLAGE plastique</b></li> </ul>	<ul style="list-style-type: none"> <li>➤ Mise en carton ou sur palette 80*120 identifiée avec fiche palette</li> <li>➤ <b>Un seul candidat par palette</b></li> <li>➤ <b>Ne pas mélanger</b> sur une même palette les BV et circulaires</li> <li>➤ <b>Conditionnés par paquets bien talonnés de 1 000 ex</b> (sans film rétractable et sans intercalaire)</li> <li>➤ <b>FILMER la palette + CERCLAGE plastique</b></li> </ul>
<p>Le filmage de la palette devra assurer le maintien des documents lors du transport (4 coins carton à filmer avec la palette)</p> <p>Ajouter la mention, « <b>NE PAS GERBER</b> » (sur au moins 2 faces de la palette)</p>	

**Rappel :**

Les étiquettes carton et palette doivent **OBLIGATOIREMENT** être téléchargées sur notre site <https://imprimeur.koba.com/>

## PLATEFORME IMPRIMEUR NOTICE IMPRESSION ETIQUETTES CARTON & PALETTE

Afin de fiabiliser les livraisons, nous mettons à votre disposition sur notre site Koba Civique un outil pour l'impression des étiquettes palettes et/ou cartons. Cela permet notamment de **contrôler les livraisons par l'identification directe des documents et de limiter ainsi tout risque d'erreurs.**

L'outil développé est simple d'utilisation et intuitif :

- Se rendre sur le lien suivant : <https://imprimeur.koba.com/>



# Koba | civique

Bienvenue sur l'espace élection de Koba Civique



Imprimer mes étiquettes



Rééditer mes étiquettes

- Depuis l'écran d'accueil, cliquez sur l'icône « **Imprimer mes étiquettes** ».

# Koba | civique

Bienvenue sur l'espace élection de Koba Civique



Imprimer mes étiquettes



Rééditer mes étiquettes

- **ETAPE 1** : Consultez et téléchargez les critères de conditionnement (pour rappel) et renseignez vos informations imprimeur.

1 Informations imprimeur
2 Informations élection
3 Quantités imprimées

### ⚠ Critères de conditionnement

**Envois bulletins de vote - MAIRIE**

- Mise en carton sur palette 80\*120 identifiée avec fiche palette
- Un seul candidat par palette
- Conditionnés par paquets bien talonnés de 1 000 ex avec un élastique ou lien papier uniquement (sans film rétractable et sans intercalaire)
- Filmer la palette + cerclage plastique

**Envois circulaires et bulletins de vote - ÉLECTEURS**

- Mise en carton sur palette 80\*120 identifiée avec fiche palette
- Un seul candidat par palette
- Conditionnés par paquets bien talonnés de 1 000 ex avec un élastique ou lien papier uniquement (sans film rétractable et sans intercalaire)
- Filmer la palette + cerclage plastique

TÉLÉCHARGER LES CRITÈRES DE CONDITIONNEMENT 📄

### Informations imprimeur


Pourquoi renseigner ces informations ? Ces informations sont nécessaires pour fiabiliser le processus de réception dans nos sites de production. De plus, ces informations seront transmises à la Préfecture concernée, ce qui permettra de préparer les modalités de remboursement.

(\*) Champs obligatoires

SUIVANT

- **ETAPE 2** : Sélectionnez les informations de l'élection et du candidat concernés.

✓ Informations imprimeur
2 Informations élection
3 Quantités imprimées



### Informations élection

(\*) Champs obligatoires

PRÉCÉDENT
SUIVANT

- **ETAPE 3** : Renseignez les quantités imprimées ainsi que les contenants utilisés.

✓ Informations Imprimeur ————— ✓ Informations élection ————— 3 Quantités Imprimées

Merci de prendre quelques instants pour vérifier l'exactitude des informations précédemment renseignées.

<p><b>Informations imprimeur</b></p> <p><b>Imprimerie :</b> Imprimerie KOBA</p> <p><b>Nom :</b> PEREIRA</p> <p><b>Prénom :</b> Laurent</p> <p><b>E-mail :</b> contact@koba.com</p> <p><b>Téléphone :</b> 0687480614</p>	<p><b>Informations élection</b></p> <p><b>Élection :</b> Élections départementales (1er tour)</p> <p><b>Région :</b> Provence-Alpes-Côte d'Azur</p> <p><b>Département :</b> Alpes-Maritimes (06) / <b>Canton :</b> Nice-2</p> <p><b>Candidat :</b> Nom du Candidat</p> <p><b>Liste ou Parti :</b> Parti / Liste du candidat</p>
---	---

**Les quantités**

Quantité bulletins mairies	100 000	Carton(s)	Nbre de contenant(s) bulletins mairies	100
Quantité bulletins électeurs	100 000	Carton(s)	Nbre de contenant(s) électeurs	100
Quantité de circulaires	100 000	Carton(s)	Nbre de contenant(s) circulaires	100

PRÉCÉDENT
TERMINER


- **ETAPE 4** :
  - Imprimez vos étiquettes (un fichier PDF sera proposé au téléchargement).
  - Récupérez la/les adresse(s) de livraison(s) (également disponible sur l'étiquette à imprimer).
  - Conservez votre numéro de dossier si vous souhaitez réimprimer ces étiquettes ultérieurement.
  - Pour renouveler l'opération pour un autre candidat ou une autre élection, sans avoir à ressaisir vos informations imprimeur, cliquez sur le bouton « **Créer une nouvelle étiquette** ».

**Vos informations ont bien été prises en compte**

<p style="text-align: center;"><b>Votre numéro de dossier</b></p> <div style="border: 2px solid red; padding: 5px; text-align: center; margin: 5px auto; width: 80%;"> <p><b>946FA257</b> </p> </div> <p style="font-size: small; text-align: center;">Veuillez conserver cet identifiant, il vous permettra de récupérer vos informations si vous devez rééditer vos étiquettes.</p>	<p style="text-align: center;"><b>Imprimer vos étiquettes</b></p> <div style="border: 2px solid red; padding: 5px; text-align: center; margin: 5px auto; width: 80%;"> </div>	<p style="text-align: center;"><b>Vos adresses de livraisons</b></p> <div style="border: 2px solid red; padding: 5px; text-align: center; margin: 5px auto; width: 80%;"> <p><b>Livraison Départementales 1er Tour PF, BV et BV</b></p> <p><b>Mairies</b></p> <p>Aéroport Nice Côte d'Azur Terminal T1 Nice Aéroport T1 Boulevard Maryse Bastié 06000 Nice</p> <p style="font-size: x-small;">Du 26/04 au 7/05 : *Lundi : 12h00 à 18h00/Mardi au jeudi : 08h00 à 18h00/Vendredi : 08h00 à 12h00* / A compter du 10/05 : Tous les jours de 07h00 à 19h00</p> </div>
<p style="text-align: center;"><b>Créer une nouvelle étiquette</b></p> <div style="border: 2px solid red; padding: 5px; text-align: center; margin: 5px auto; width: 80%;"> </div>	<p style="text-align: center;"><b>Retourner sur la page d'accueil</b></p> <div style="text-align: center; margin: 5px auto; width: 80%;"> </div>	<p style="text-align: center;"><b>Nous contacter</b></p> <div style="border: 1px solid #ccc; padding: 5px; text-align: center; margin: 5px auto; width: 80%;"> <p style="font-size: x-small;">Livraison Départementales 1er Tour PF, BV et BV Mairies koba69@koba.com</p> </div>

Ci-dessous un exemple d'étiquettes :


# Nice-2



**Koba**  
civique

## FICHE DE LIVRAISON

Élections départementales  
1er TOUR



9677417387631569  
Aéroport Nice Côte d'Azur, Terminal T1,  
Nice Aéroport T1, Boulevard Maryse  
Bastié, 06000, Nice

Numéro et  
nombre de  
cartons :

### 1/100

# BULLETINS DE VOTE - ELECTEURS

<b>NOM DE LA LISTE</b>	<b>Parti / Liste du candidat</b>
<b>NOM DU CANDIDAT</b>	<b>Nom du Candidat</b>
<b>QUANTITE LIVREE</b>	<b>100 000</b>

## PREF-06-C-16

### BLEU



- **OPTION COMPLÉMENTAIRE** : Depuis l'écran d'accueil, vous pourrez retrouver les étiquettes déjà générées en cliquant sur l'icône « **Rééditer mes étiquettes** ».



- Renseignez votre numéro de dossier pour une réimpression.

Renseignez la référence du dossier

Référence \*

(\*) Champs obligatoires

RECHERCHER