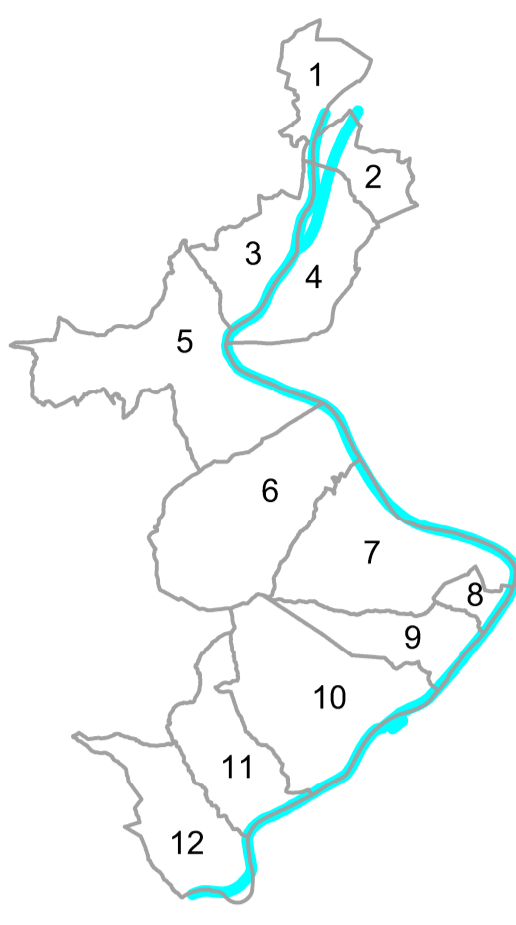
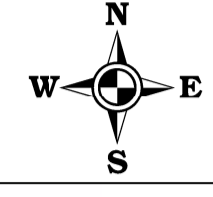
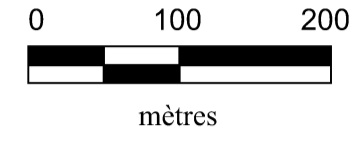


CRUE EXCEPTIONNELLE DU RHÔNE (Q 1000)  
AUX CONDITIONS ACTUELLES D'ÉCOULEMENT  
Ternay: 7 300 m³/s



- Légende :**
- PK 15
  - 18,75
  - Cours d'eau ou plan d'eau
  - Emprise de la crue exceptionnelle
  - Limite de la crue de référence



Échelle : 1/5000



Date : Novembre 2013

Département de la Loire - 165 rue Garibaldi - 69401 Lyon cedex 03  
SPAR / UPR / 04 78 62 53 32

Département de la Loire - 165 rue Garibaldi - 69401 Lyon cedex 03  
SPAR / UPR / 04 78 62 53 32

