

## MESURES DE LIMITATION DES USAGES N° 20

Situation des Eaux superficielles

NORMALE OU NON CONCERNÉE

Situation des Eaux souterraines

CRISE

Les restrictions d'**usage non domestique** suivantes ne s'appliquent pas lorsque la ressource sollicitée provient :

- d'eau de pluie (ouvrage de récupération d'eau de pluie),
- de plans d'eau ayant une existence légale et respectant la réglementation en vigueur ainsi que les prescriptions qui leur sont imposées (débit réservé notamment),
- du réseau du Syndicat Mixte Hydraulique Agricole du Rhône (SMHAR) pour lequel l'origine de l'eau est le Rhône, la Saône ou leur nappe d'accompagnement. **Cette disposition ne s'applique pas pour les usages d'agrément ou domestiques non prioritaires.**

En cas de contrôle, l'usager devra justifier de l'origine des prélèvements.

Dans cette annexe, on entend par eaux superficielles : les cours d'eau ou canaux alimentés par ces cours d'eau, les plans d'eau ainsi que les nappes d'accompagnement des cours d'eau.

### Rappel :

Les mesures concernant les **USAGES D'AGRÈMENT ET USAGES DOMESTIQUES non prioritaires** visent les prélèvements directs au milieu (eau superficielles, eaux souterraines), l'utilisation du réseau d'alimentation en eau potable et l'utilisation du réseau agricole. L'utilisation de l'eau du Rhône, de la Saône ou de leurs nappes d'accompagnement n'est pas dérogatoire pour les usages d'agrément domestiques non prioritaires.












Les mesures concernant les **USAGES NON DOMESTIQUES (irrigation agricole comprise)** visent les prélèvements dans les eaux superficielles ou souterraines et dans le réseau d'alimentation en eau potable.

### Dérogation canicule et fortes chaleurs :

En cas de déclenchement du niveau 3 d'alerte canicule par le préfet de département et/ou d'alerte renforcée sécheresse, certaines mesures dérogatoires sont applicables pour les espaces définis comme îlots de fraîcheur en milieu urbain. Dans ces espaces la possibilité d'arrosage des espaces verts est maintenue de 20h à 8h et les fontaines peuvent être maintenues en fonctionnement. Les îlots de fraîcheur doivent être cartographiés, portés à la connaissance de l'administration et validés par celle-ci.

## USAGES D'AGRÈMENT ET USAGES DOMESTIQUES

Eaux superficielles, souterraines, potables, d'irrigation agricole et ressources Rhône/Saône

Prélèvement dans les cours d'eau et les nappes d'accompagnement		Tous les dispositifs servant au pompage doivent être retirés du lit des cours d'eau
Arrosage des pelouses, espaces verts publics et privés, jardins		<b>sauf</b> les jardins potagers pour lesquels l'arrosage au goutte à goutte ou au pied à pied à partir du réseau d'alimentation en eau potable ou de prélèvements dans les eaux souterraines reste autorisé, de 20h à 8h, quatre jours par semaine (lundi, mercredi, vendredi et samedi)
Arrosage des espaces sportifs de toute nature		
Remplissage des piscines à usage familial		<b>Sauf complément des piscines publiques (raisons sanitaires)</b>
Vidange des piscines dans les cours d'eau		
Lavage des véhicules		<b>Sauf</b> les véhicules ayant une obligation réglementaire (véhicules sanitaires ou alimentaires) ou technique (bétonnière...) et pour les organismes liés à la sécurité. Le lavage en station professionnelle équipée de dispositifs de recyclage d'eaux et de traitement des rejets est autorisé.
Arrosage des façades de bâtiment (habitation...)		<b>Sauf</b> ravalement
Arrosage des voies privées		
Prélèvement d'eau pour les ouvrages de géothermie sur eau de nappe ne réinjectant pas l'eau dans la nappe		
Fonctionnement des fontaines publiques à circuit ouvert		
Lavage des voiries		<b>Sauf</b> impératif sanitaire ou de sécurité et à l'exclusion des balayeuses laveuses automatiques

1/2





Usage permis









Usage limité



Usage interdit 24h/24

	<b>USAGES NON DOMESTIQUES</b> <b>Eaux superficielles</b> irrigation agricole comprise prélèvements destinés au réseau d'alimentation en eau potable exclus	
<b>Aucune mesure de restriction</b>		

	<b>USAGES NON DOMESTIQUES</b> <b>Eaux souterraines</b> irrigation agricole comprise prélèvements destinés au réseau d'alimentation en eau potable exclus		
Tous prélèvements sauf (1)			
<b>(1) Prélèvements pour :</b> <b>Cultures maraîchères et pépinières ;</b> <b>Horticulture et tabac ;</b> <b>Cultures dont l'irrigation est réalisée</b> <b>par goutte à goutte ou micro</b> <b>aspersion sous frondaison, ou toute</b> <b>technique équivalente.</b>		<b>Réduction de 50 % des prélèvements d'eau</b> - Mise en œuvre du « plan d'économie d'eau » établi par le préleveur <b>OU</b> - En l'absence de « plan d'économie d'eau », les prélèvements et l'irrigation sont interdits du lundi 20h au vendredi matin 8h	
<b>Prélèvements pour les installations</b> <b>classées pour la protection de</b> <b>l'environnement (ICPE) ainsi que leur</b> <b>rejet aqueux dans le milieu</b>		Application de l'arrêté préfectoral de l'ICPE. En l'absence de disposition spécifique figurant dans cet arrêté, les usages de l'eau qui ne sont pas directement liés au process industriel ou ne sont pas indispensables à l'activité de l'installation relèvent des dispositions « Usages d'agrément et usages domestiques non prioritaires » ci-dessus.	
<b>Prélèvements industriels hors ICPE</b>		Les industriels limitent leurs prélèvements aux besoins strictement indispensables au process industriel et appliquent les dispositions prévues dans leur arrêté « loi sur l'eau ».	

