

MESURES DE LIMITATION DES USAGES N° 17

Situation des Eaux superficielles	ALERTE
Situation des Eaux souterraines	ALERTE RENFORCÉE

Les restrictions d'**usage non domestique** suivantes ne s'appliquent pas lorsque la ressource sollicitée provient :

- d'eau de pluie (ouvrage de récupération d'eau de pluie),
- de plans d'eau ayant une existence légale et respectant la réglementation en vigueur ainsi que les prescriptions qui leur sont imposées (débit réservé notamment),
- du réseau du Syndicat Mixte Hydraulique Agricole du Rhône (SMHAR) pour lequel l'origine de l'eau est le Rhône, la Saône ou leur nappe d'accompagnement. **Cette disposition ne s'applique pas pour les usages d'agrément ou domestiques non prioritaires.**

En cas de contrôle, l'usager devra justifier de l'origine des prélèvements.

Dans cette annexe, on entend par eaux superficielles : les cours d'eau ou canaux alimentés par ces cours d'eau, les plans d'eau ainsi que les nappes d'accompagnement des cours d'eau.

Rappel :




Les mesures concernant les **USAGES D'AGRÉMENT ET USAGES DOMESTIQUES non prioritaires** visent les prélèvements directs au milieu (eau superficielles, eaux souterraines), l'utilisation du réseau d'alimentation en eau potable et l'utilisation du réseau agricole. L'utilisation de l'eau du Rhône, de la Saône ou de leurs nappes d'accompagnement n'est pas dérogoatoire pour les usages d'agrément domestiques non prioritaires.

Les mesures concernant les **USAGES NON DOMESTIQUES (irrigation agricole comprise)** visent les prélèvements dans les eaux superficielles ou souterraines et dans le réseau d'alimentation en eau potable.

Dérogation canicule et fortes chaleurs :





En cas de déclenchement du niveau 3 d'alerte canicule par le préfet de département et/ou d'alerte renforcée sécheresse, certaines mesures dérogoatoires sont applicables pour les espaces définis comme îlots de fraîcheur en milieu urbain. Dans ces espaces la possibilité d'arrosage des espaces verts est maintenue de 20h à 8h et les fontaines peuvent être maintenues en fonctionnement.

Les îlots de fraîcheur doivent être cartographiés, portés à la connaissance de l'administration et validés par celle-ci.

Mesures de portée générale	
Usages sanitaires de l'eau résultant d'obligations réglementaires	
Abreuvement des animaux	 Les animaux ne doivent pas accéder aux cours d'eau afin d'éviter le piétinement défavorable au milieu aquatique
Prélèvements pour les pompes à chaleur avec réinjection dans la même nappe	

USAGES D'AGRÉMENT ET USAGES DOMESTIQUES (1/2)

Eaux superficielles, souterraines, potables, d'irrigation agricole et ressources Rhône/Saône

Prélèvement dans les cours d'eau et les nappes d'accompagnement		Tous les dispositifs servant au pompage doivent être retirés du lit des cours d'eau
Arrosage des pelouses, espaces verts publics et privés, jardins		Sauf les jardins potagers, les jeunes plantations, les plants patrimoniaux ¹ , les semis de l'année, pour lesquels l'arrosage au goutte à goutte ou au pied à pied à partir du réseau d'alimentation en eau potable ou de prélèvements dans les eaux souterraines reste autorisé entre 20h et 8h, 4 jours par semaine (lundi, mercredi, vendredi et samedi)
Arrosage des espaces sportifs de toute nature		Sauf l'arrosage (à partir du réseau d'alimentation en eau potable ou de prélèvements dans les eaux souterraines) des : - stades entre 20h et 8h quatre jours par semaine (lundi, mercredi, vendredi et samedi) - greens et départs entre 20h et 8h Un registre de prélèvement devra être rempli hebdomadairement pour l'irrigation des stades et des greens et départs de golfs
Remplissage des piscines à usage familial		Sauf : Piscine nouvellement construite : premier remplissage autorisé ; Toutes piscines : remplissage complémentaire autorisé






1- Plants ayant une importance génétique, plants historiques







USAGES D'AGRÈMENT ET USAGES DOMESTIQUES (2/2)

Eaux superficielles, souterraines, potables, d'irrigation agricole et ressources Rhône/Saône

Vidange des piscines dans les cours d'eau		
Lavage des véhicules		Sauf les véhicules ayant une obligation réglementaire (véhicules sanitaires ou alimentaires) ou technique (bétonnière...) et pour les organismes liés à la sécurité. Le lavage en station professionnelle équipée de dispositifs de recyclage d'eaux et de traitement des rejets est autorisé.
Arrosage des façades de bâtiment (habitation...)		Sauf ravalement
Arrosage des voies privées		
Prélèvement d'eau pour les ouvrages de géothermie sur eau de nappe ne réinjectant pas l'eau dans la nappe		
Fonctionnement des fontaines publiques à circuit ouvert		
Lavage des voiries		Sauf impératif sanitaire ou de sécurité et à l'exclusion des balayeuses laveuses automatiques

 USAGES NON DOMESTIQUES Eaux superficielles irrigation agricole comprise prélèvements destinés au réseau d'alimentation en eau potable exclus		
Tous prélèvements sauf (1) et (2)		Réduction de 25% des prélèvements d'eau : - Mise en œuvre du « plan d'économie d'eau » établi par le préleveur OU - En l'absence de « plan d'économie d'eau », réduction des prélèvements de 25 % en débit instantané par rapport à la capacité de prélèvement de l'installation. Lors du contrôle, le préleveur doit justifier de la gestion qu'il a mise en place et le cas échéant fournir le « plan d'économie d'eau »
(1) Prélèvements pour : Cultures maraîchères et pépinières ; Horticulture et tabac ; Cultures dont l'irrigation est réalisée par goutte à goutte ou micro aspersion sous frondaison, ou toute technique équivalente.		
(2) Prélèvements pour les installations classées pour la protection de l'environnement (ICPE) ainsi que leur rejet aqueux dans le milieu		Application de l'arrêté préfectoral de l'ICPE. En l'absence de disposition spécifique figurant dans cet arrêté, les usages de l'eau qui ne sont pas directement liés au process industriel ou ne sont pas indispensables à l'activité de l'installation relèvent des dispositions « Usages d'agrément et usages domestiques non prioritaires » ci-dessus.
Station d'épuration des eaux usées et réseaux d'assainissement		Les gestionnaires d'installations signalent préalablement aux services de police des eaux les interventions susceptibles de générer un rejet dépassant les normes autorisées, notamment les opérations de maintenance sur des organes de traitement ou les opérations d'entretien des réseaux (curages...). Contrôle et autosurveillance renforcée.

 USAGES NON DOMESTIQUES Eaux souterraines irrigation agricole comprise prélèvements destinés au réseau d'alimentation en eau potable exclus		
Tous prélèvements sauf (1) et (2)		Réduction de 50% des prélèvements d'eau : - Mise en œuvre du « plan d'économie d'eau » établi par le préleveur OU - En l'absence de « plan d'économie d'eau », les prélèvements et l'irrigation sont interdits du lundi 20h au vendredi matin 8h
(1) Prélèvements pour : Cultures maraîchères et pépinières ; Horticulture et tabac ; Cultures dont l'irrigation est réalisée par goutte à goutte ou micro aspersion sous frondaison, ou toute technique équivalente.		Réduction de 25 % des prélèvements d'eau : - Mise en œuvre du « plan d'économie d'eau » établi par le préleveur OU - En l'absence de « plan d'économie d'eau », les prélèvements et l'irrigation sont interdits du mercredi 8h au vendredi matin 2h
(2) Prélèvements pour les installations classées pour la protection de l'environnement (ICPE) ainsi que leur		Application de l'arrêté préfectoral de l'ICPE. En l'absence de disposition spécifique figurant dans cet arrêté, les usages de l'eau qui ne sont pas directement liés au process industriel ou ne sont pas indispensables à l'activité de l'installation relèvent des dispositions « Usages d'agrément et usages domestiques non



rejet aqueux dans le milieu

prioritaires » ci-dessus.



Usage permis

3/3



Usage limité



Usage interdit 24h/24