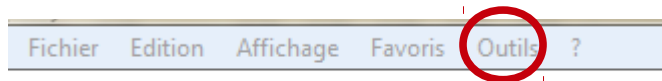


DEBLOQUER LES POP-UP SUR LES NAVIGATEURS

NAVIGATEUR FIREFOX :



Dans la barre d'outils du navigateur, cliquer sur Outils, puis Options.



Cliquez sur l'onglet « **Contenu** », puis dans la rubrique « **popups** » sur « **Exceptions** »

Contenu

Contenu DRM
 Lire le contenu DRM [En savoir plus](#)

Notifications
Choisir quels sites sont autorisés à vous envoyer des notifications [En savoir plus](#) [Choisir...](#)
 Ne pas déranger
Aucune notification ne sera affichée jusqu'au redémarrage de Firefox

Popups
 Bloquer les fenêtres popup [Exceptions...](#)

Polices et couleurs
Police par défaut : Times New Roman Taille : 16 [Avancé...](#) [Couleurs...](#)

Langues
Choix de la langue préférée pour l'affichage des pages [Choisir...](#)

Saisir l'adresse du site: **ecoagri.national.agri** puis cliquez sur « **Autoriser** ».

Sites autorisés - Popups

Vous pouvez indiquer les sites web autorisés à ouvrir des fenêtres popup. Saisissez l'adresse exacte du site que vous souhaitez autoriser et cliquez sur Autoriser.

Adresse du site web :
ecoagri.national.agri [Autoriser](#)

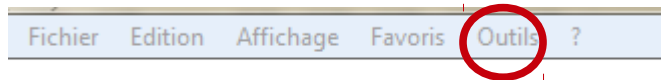
Site	État
http://ecoagri.national.agri	Autoriser

[Supprimer le site](#) [Supprimer tous les sites](#) [Annuler](#) [Enregistrer les modifications](#)

NAVIGATEUR INTERNET EXPLORER:

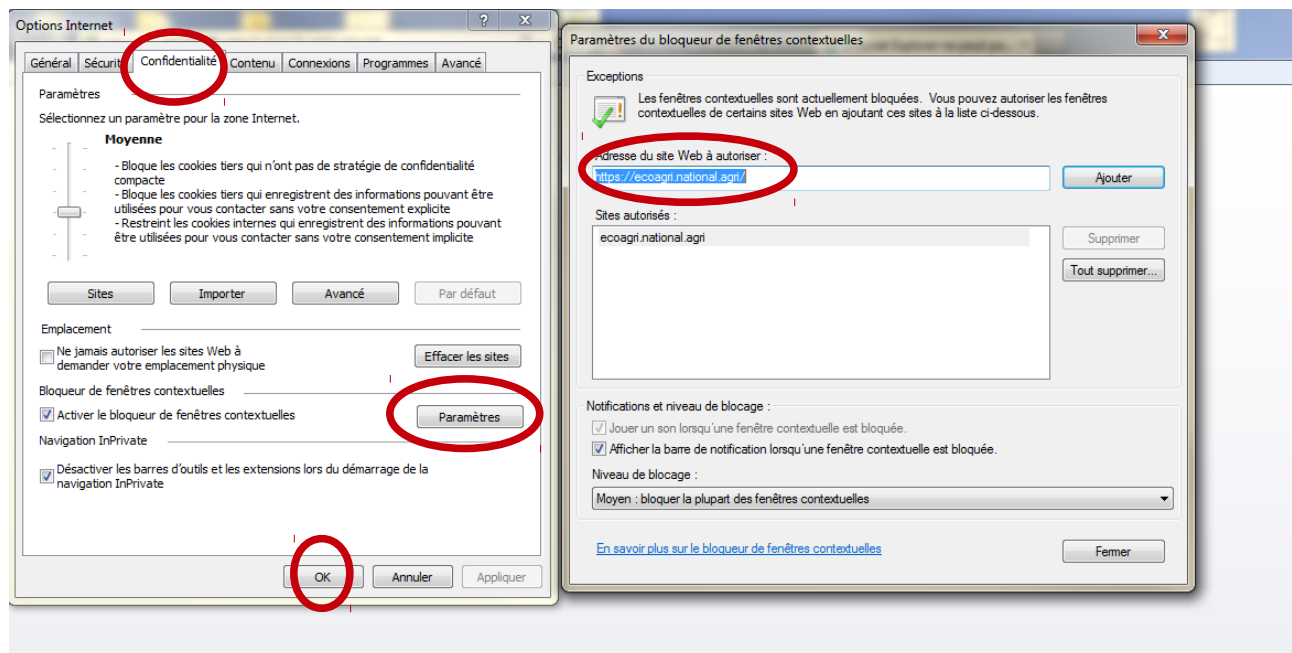


Dans la barre d'outils du navigateur, cliquer sur Outils, puis Options Internet.



Dans l'onglet Confidentialité, cliquez sur paramètres.

Saisir l'adresse du site: **ecoagri.national.agri** puis cliquez sur « Ajouter ».



Fermer la fenêtre puis cliquez sur « OK »

NAVIGATEUR CHROME :



Dans l'angle supérieur droit, cliquez sur "Plus"

Sélectionner **Paramètres Avancés**

Dans la section **Confidentialité et Sécurité**, cliquer sur **Paramètres du contenu**.

Cliquez sur **pop-ups et redirections**

Dans la rubrique **Fenêtres pop-up**, cocher Autoriser tous les sites à afficher des fenêtres pop-up.

NAVIGATEUR SAFARI :



Dans le menu Safari, décocher Bloquer les fenêtres surgissantes.