

Présentation forêt département Rhône

Bureau étude urbanisme

10 octobre 2014



PRÉFET DU RHÔNE

Direction départementale des territoires du Rhône

Service Eau et Nature

Évolution des surfaces forestières

Un peu d'histoire, la forêt est « cultivée ».

Au 18^{ème} siècle phase de déforestation voir carte dites de Cassini

- 1830 40 000 ha
- 1912 30 500 ha
- 1999 70 000 ha

le boisement a été favorisé par le conseil général et par la déprise agricole

actuellement phase de stabilisation

La forêt du département

La forêt occupe 70 000 ha soit 21% du département.

Elle est constituée à 50% de résineux et 50% de feuillus

Elle est détenue

à 96% (67 000 ha) par 34 500 propriétaires privés


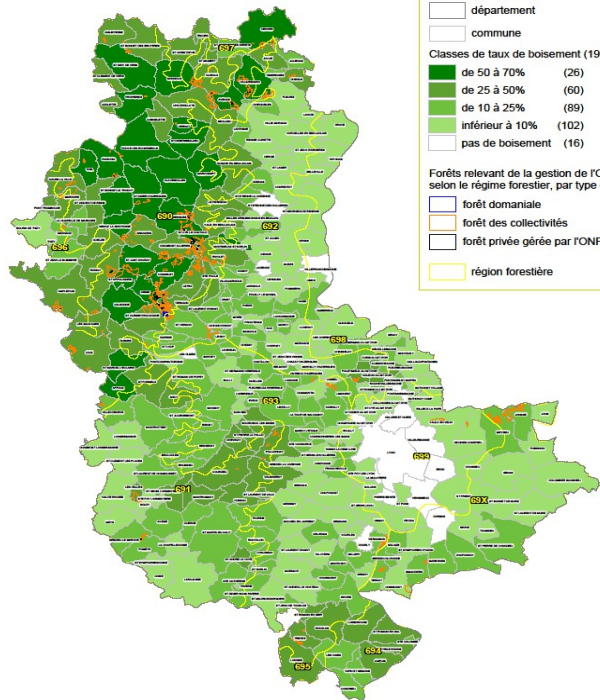
dont 3 283 propriétaires de + de 4 ha

à 4% (3 100 ha) par des collectivités

dont 1 700 ha du conseil général


Localisation de la forêt

TAUX DE BOISEMENT ET REGIME FORESTIER Département du Rhône


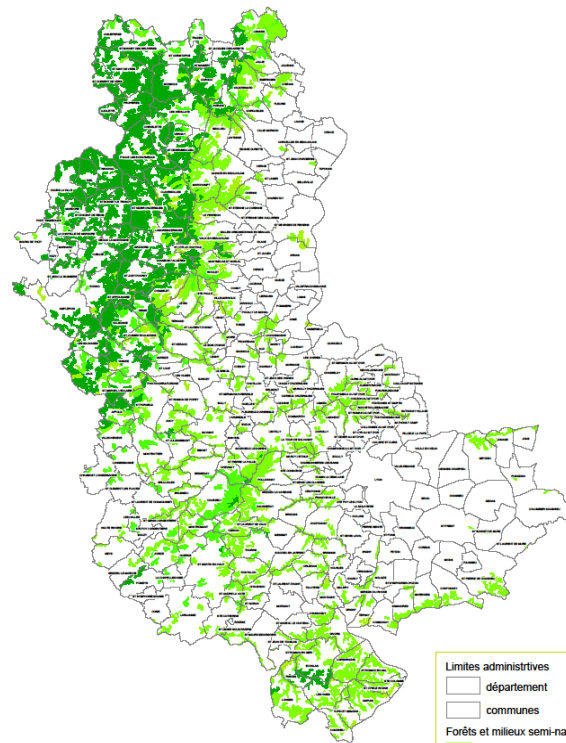


DDAF du Rhône
Mission pour la Valorisation des Données

Date de création : octobre 2009
Sources : IFN (1994), IFN (2002), ONF (juillet 2005 à octobre 2006)
©IGN - BD Cartho® 2004



CORINE LAND COVER - FORETS ET MILIEUX SEMI-NATURELS Département du Rhône



DDAF du Rhône
Mission pour la Valorisation des Données

Date de création : novembre 2009
Sources : Union européenne - SOeS, Corine Land Cover, 2006
©IGN - BD Cartho® 2004

Volume de la récolte de bois en 2011

Source DRAAF SERFOBE

| (millier de m3) | Ain | Ardèche | Drôme | Isère | Loire | Rhône | Savoie | Hte-Savoie | Rhône-Alpes | France |
|-------------------------------------|--------------|--------------|-------------|--------------|--------------|--------------|--------------|--------------|----------------|-----------------|
| Bois d'œuvre | 292,8 | 159,8 | 64,7 | 284,1 | 304,1 | 291,6 | 234,0 | 257,0 | 1 888,2 | 20 996,8 |
| Feuillus | 54,8 | 1,3 | 17,4 | 34,4 | 7,5 | 8,0 | 8,3 | 2,0 | 133,6 | 5 504,7 |
| chêne | 12,3 | 0,0 | S | 1,8 | 3,4 | 0,5 | 0,5 | S | 21,1 | 2 385,7 |
| hêtre | 7,3 | S | 1,0 | 1,9 | 0,3 | S | S | S | 11,7 | 1 168,5 |
| peuplier | 26,3 | S | 9,2 | 24,7 | 2,8 | 6,8 | 4,1 | S | 74,8 | 1 389,6 |
| Conifères | 238,1 | 158,5 | 47,3 | 249,8 | 296,6 | 283,6 | 225,7 | 255,0 | 1 754,6 | 15 492,1 |
| sapin, épicéa | 218,5 | 67,7 | 35,5 | 237,0 | 164,4 | 142,5 | 221,1 | 249,5 | 1 336,3 | 6 700,1 |
| douglas | 4,5 | 52,9 | 1,0 | 4,9 | 105,4 | 134,2 | 2,0 | 0,2 | 305,1 | 2 004,8 |
| pin sylvestre | 3,0 | 16,0 | S | 1,0 | 17,2 | 1,8 | S | 0,0 | 39,4 | 850,2 |
| Trituration | 13,7 | 31,8 | 49,1 | 29,9 | 22,4 | 16,3 | 3,0 | 2,6 | 168,7 | 12 111,7 |
| ligne supprimée | | | | | | | | | | |
| ligne supprimée | | | | | | | | | | |
| ligne supprimée | | | | | | | | | | |
| Autres bois d'industrie | 0,4 | 6,5 | 9,2 | 35,3 | 6,1 | 0,9 | 0,0 | 0,0 | 58,4 | 590,6 |
| Bois énergie (commercialisé) | 62,6 | 42,1 | 67,1 | 116,8 | 23,1 | 31,5 | 25,8 | 36,0 | 405,0 | 6 016,1 |

Direction départementale des territoires du Rhône

Service Eau et Nature

Volume sciage de bois en 2011

Source DRAAF SERFOBE

| (millier de m3) | Ain | Ardèche | Drôme | Isère | Loire | Rhône | Savoie | Hte-Savoie | Rhône-Alpes | France |
|------------------------|--------------|-------------|-------------|--------------|--------------|-------------|--------------|--------------|----------------|----------------|
| Feuillus | 36,7 | 1,3 | 3,9 | 4,0 | 3,2 | S | 0,2 | S | 52,7 | 1 379,6 |
| chêne | 25,5 | S | S | 0,4 | 0,7 | S | S | S | S | 601,5 |
| hêtre | 3,4 | S | S | S | 0,0 | | S | | Σ | 339,8 |
| peuplier | 6,7 | S | S | 0,5 | 2,3 | S | | S | 13,6 | 296,0 |
| Conifères | 319,1 | 80,8 | 31,3 | 154,0 | 166,7 | 95,7 | 114,0 | 155,2 | 1 116,9 | 7 213,1 |
| sapin, épicéa | 284,4 | 36,3 | S | 141,2 | 102,5 | S | 108,5 | 153,1 | 887,9 | 3 974,9 |
| douglas | 20,0 | 18,3 | 2,9 | 9,0 | 45,6 | 60,1 | 3,5 | 1,6 | 161,0 | 733,4 |
| pin sylvestre | S | 23,1 | S | S | 15,5 | S | | S | 43,9 | 537,5 |
| ligne supprimée | | | | | | | | | | |
| TOTAL SCIAGES | 355,8 | 82,2 | 35,2 | 158,0 | 169,8 | 99,0 | 114,4 | 155,4 | 1 169,8 | 8 675,3 |
| dont sciages certifiés | 109,6 | 19,4 | 19,4 | 50,1 | 13,0 | 23,3 | 27,9 | 18,9 | 281,5 | 3 281,0 |

Direction départementale des territoires du Rhône

Service Eau et Nature

Les entreprises d'exploitation forestière et les scieries en 2011

Source DRAAF SERFOBE

| (nombre d'entreprises) | Ain | Ardèche | Drôme | Isère | Loire | Rhône | Savoie | Hte-Savoie | Rhône-Alpes | France |
|--------------------------------------|-----------|-----------|-----------|------------|-----------|-----------|-----------|------------|-------------|--------------|
| Exploitation forestière sans scierie | 56 | 24 | 34 | 106 | 34 | 21 | 31 | 41 | 347 | 2 323 |
| Scierie sans exploitation forestière | 7 | 15 | 7 | 21 | 27 | 5 | 25 | 14 | 121 | 773 |
| Exploitation forestière et scierie | 27 | 17 | 9 | 20 | 26 | 14 | 22 | 34 | 169 | 977 |
| TOTAL | 90 | 56 | 50 | 147 | 87 | 40 | 78 | 89 | 637 | 4 073 |

Direction départementale des territoires du Rhône

Service Eau et Nature

La filière Bois dans le département du Rhône en 2010

Source FIBRA, (enquête de branche UNEDIC)

| activités | Nombre d'établissements | Effectifs des salariés | Effectif moyen |
|------------------------|-------------------------|------------------------|----------------|
| Sciage et imprégnation | 19** | 160 | 8,4 |
| Bois construction | 480 | 3079 | 6,4 |
| emballage | 20 | 467 | 23,4 |
| ameublement | 142 | 1171 | 8,2 |
| Objets divers | 11 | 175 | 15,9 |
| négoce | 245 | 2791 | 11,4 |
| total | 917 | 7843 | 8,6 |

Direction départementale des territoires du Rhône

Service Eau et Nature