

---

# GUIDE UTILISATEUR SIV

**Pour les Professionnels du commerce de  
l'Automobile et les loueurs**

**Version 1.0**





*Une mise à jour de ce manuel sera diffusée ultérieurement suite aux évolutions en cours de l'application, demandées notamment par la profession*

---

# S O M M A I R E

Conventions typographiques et iconologie.....	3
S I V Système d'Immatriculation des Véhicules.....	5
L'écran SIV .....	6
Description de l'écran de l'application.....	6
Charger des certificats numériques .....	9
Modes de paiement par les partenaires .....	40
Cliquez sur : RETOUR A LA BOUTIQUE .....	55
Créer, modifier des autorisations de circuler.....	62
Immatriculer un véhicule neuf en série normale et réception communautaire .....	62
Immatriculer un véhicule avec un usage.....	98
Immatriculer un véhicule en Réception Nationale .....	127
Changer le titulaire (IMMAT. VO) .....	135
Location .....	146
Location courte durée .....	146
Location longue durée.....	159
Location longue durée, le titulaire est le loueur.....	159
Location longue durée, loueur différent .....	176
Changer le locataire .....	195
Gestion des dossiers d'immatriculation.....	205
Déclaration de cession.....	205
Déclaration de cession pour destruction : .....	215
Déclarer l'Achat d'un Véhicule (« Inscrire l'achat »).....	222
Déclarer un achat pour destruction (si le professionnel est broyeur-démolisseur) .....	230
Consultation des dossiers en cours.....	236
Convertir un Dossier FNI .....	238
Glossaire .....	246

## Conventions typographiques et iconologie

Icônes	Signification
	Information succincte sur un point réglementaire ou sur la conséquence d'une action.
	Remarque sur le contenu d'un écran.
	Règles de gestion métier et/ou de SIV.
	Point important.
	Repère d'une zone dans un écran SIV
<b>Caractère gras</b>	Noms de menu, d'option et de bouton d'action. Les noms d'écrans sont en caractères gras et entre guillemets.
[ ]	Les crochets encadrent une touche du clavier. Saisie en gras et majuscule. Ex : <b>[A]</b> pour la touche A.
<b>Cf.</b>	Indique un renvoi à une page ou un chapitre de la documentation.

Icônes	Signification
<b>Cliquez</b>	Signifie positionner le curseur sur l'objet désigné et appuyer sur le bouton gauche de la souris.
<b>Double cliquez</b>	Signifie positionner le curseur sur l'objet désigné et cliquer rapidement deux fois sur le bouton gauche de la souris.
<b>Saisissez</b>	Signifie taper des données dans le champ spécifié.

---

# S I V

## Systeme d'Immatriculation des Véhicules

---

## L'écran SIV

### *Description de l'écran de l'application*

---

#### **Généralités**

L'écran SIV est conçu pour un affichage en résolution 1024 par 768. Dans cette résolution, l'écran ne comporte ni barre de défilement horizontale ni verticale (« ascenseurs »), ceci avec le bandeau fermé, lorsque le navigateur est configuré sans barres d'outils additionnelles.

Bienvenue, Fiat Arcueil système d'Immatriculation des Véhicules (SIV) Rechercher Accueil

**F** **S.I.V.**  
Système d'Immatriculation des Véhicules

IMMAT. VN IMMAT. VO GESTION DOSSIER

**7** **ACTIONS COURANTES**  
Immatriculer un véhicule neuf  
Changer le titulaire  
Inscrire l'achat  
Inscrire la cession  
Convertir un dossier FNI

**7** **ACTIONS TRANSVERSES**  
Remettre un lot de titres  
Dossiers en cours  
Modifier les coordonnées d'un contact

Page d'accueil du logiciel SIV.

N° de Siret :  
67887678801

2

Demande de modification d'une Habilitation  
Modifier l'agrément (hors coordonnées bancaires)  
Modifier les coordonnées bancaires

ECR\_PRE\_ACC\_1

<b>①</b>	Nom de l'utilisateur
<b>②</b>	Liste déroulante du numéro SIRET du professionnel (dans le cas d'établissements secondaires)
<b>③</b>	Lien vers la page d'accueil
<b>④</b>	Bouton de déconnexion
<b>⑤</b>	Onglet d'activités métier pour navigation de premier niveau
<b>⑥</b>	Bouton de réduction du bandeau de titre L'état (affiché / caché) du bandeau est enregistré dans le profil de l'utilisateur et donc repris à l'ouverture d'une nouvelle session.
<b>⑦</b>	La zone d'ACTIONS COURANTES constitue le deuxième niveau de navigation. Cette zone comprend des liens vers des activités métiers. L'arborescence est fonction de l'onglet sélectionné au premier niveau de navigation
<b>⑧</b>	Cette zone constitue la zone de travail. Elle peut contenir des champs, des listes déroulantes, des cases à cocher, des boutons, etc...



---

## Charger des certificats numériques

---

### **Présentation**

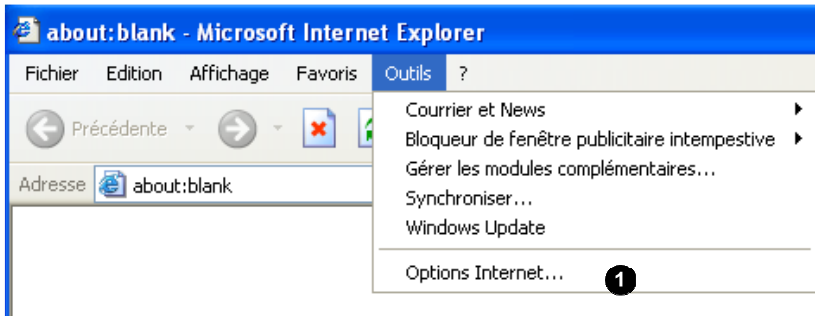
L'accès des partenaires à SIV est sécurisé à l'aide de certificats numériques.

Le partenaire qui souhaite accéder à SIV par formulaire Web doit se procurer un certificat et fournir à la préfecture dont il dépend le fichier clé publique de ce certificat.

Le certificat est chargé dans SIV, et permettra d'authentifier le partenaire lors de sa connexion.

De son côté, le partenaire doit charger la partie clé privée de son certificat dans le magasin de certificats de son navigateur.

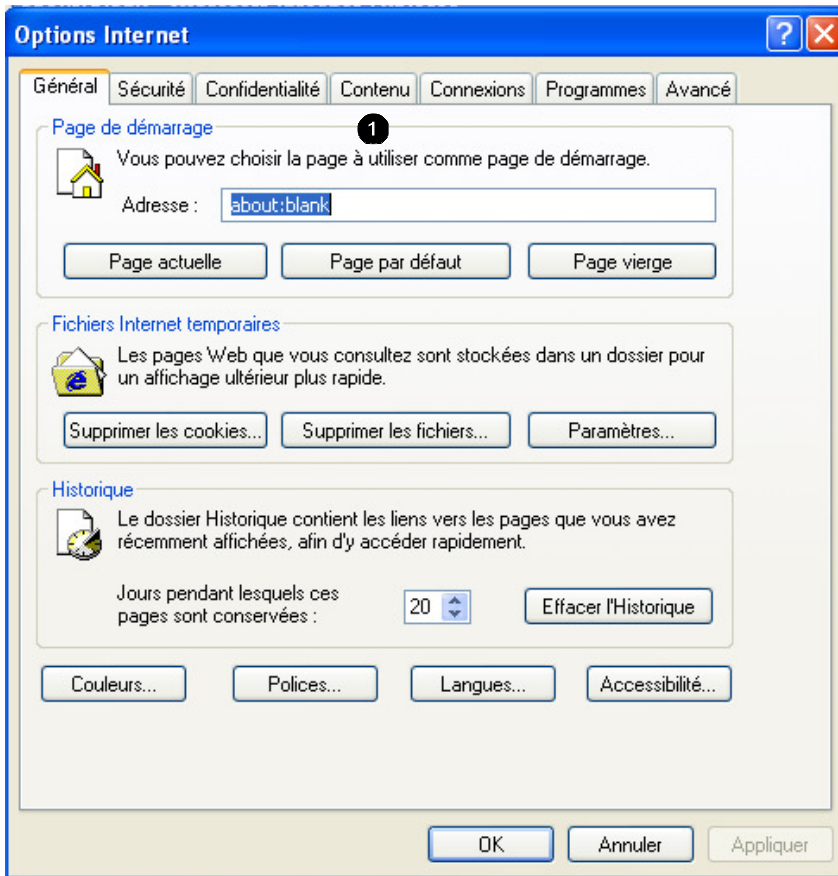
## Importer un certificat dans Internet Explorer 6



Dans le menu d'Internet Explorer 6, ouvrez le menu **Outils**.

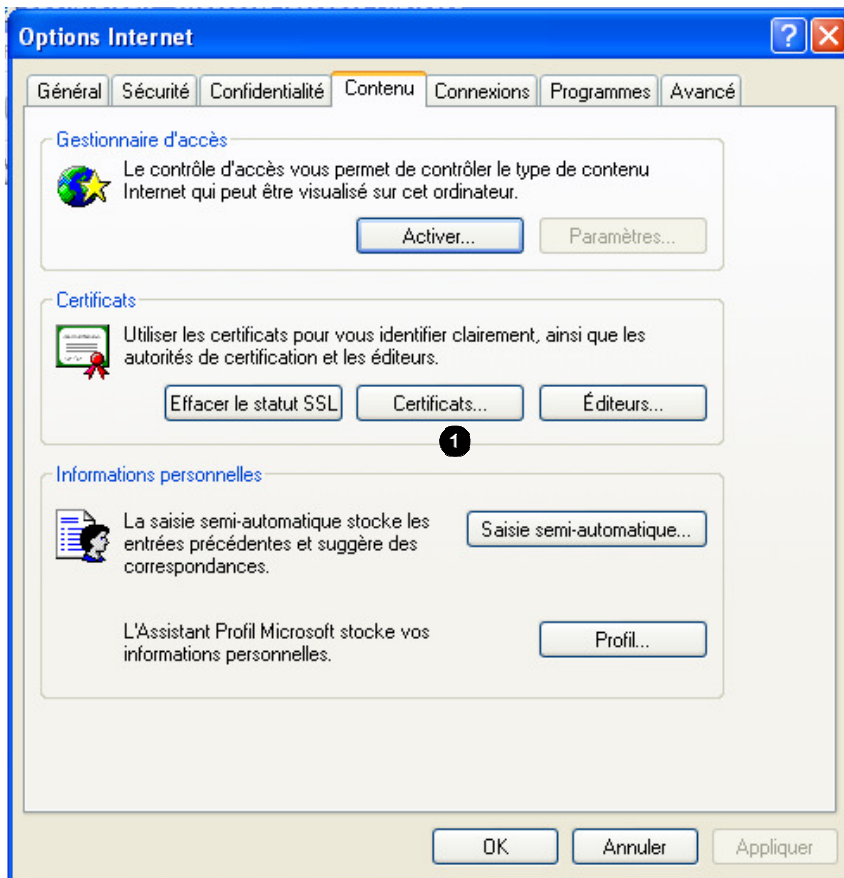
1

Sélectionnez **Options Internet**.



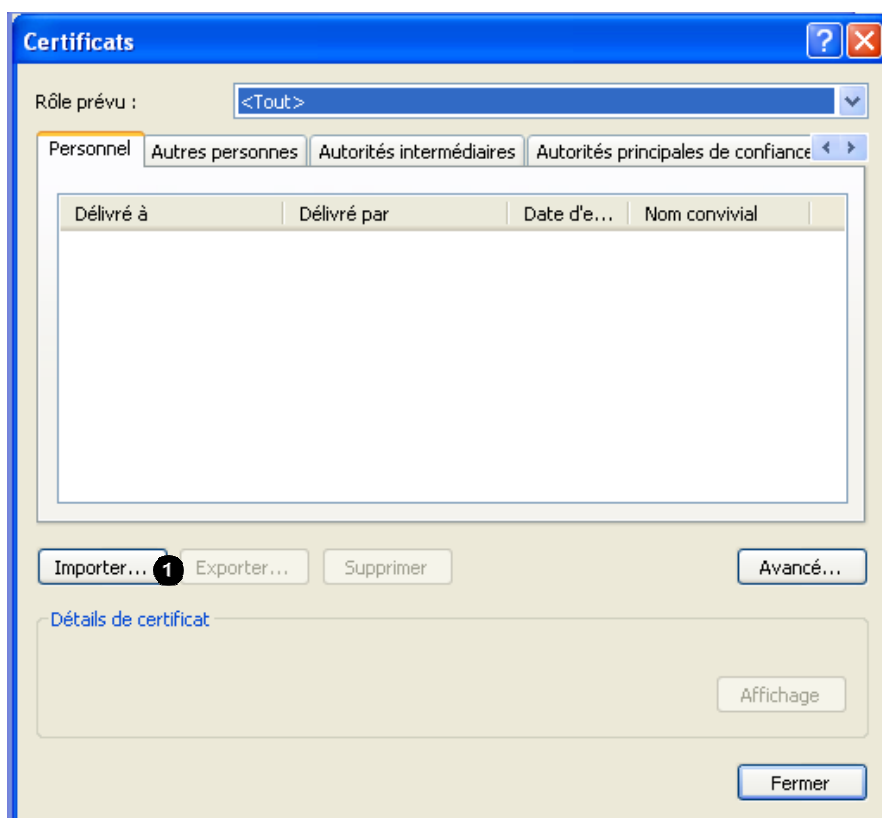
1

Cliquez sur l'onglet **Contenu**.



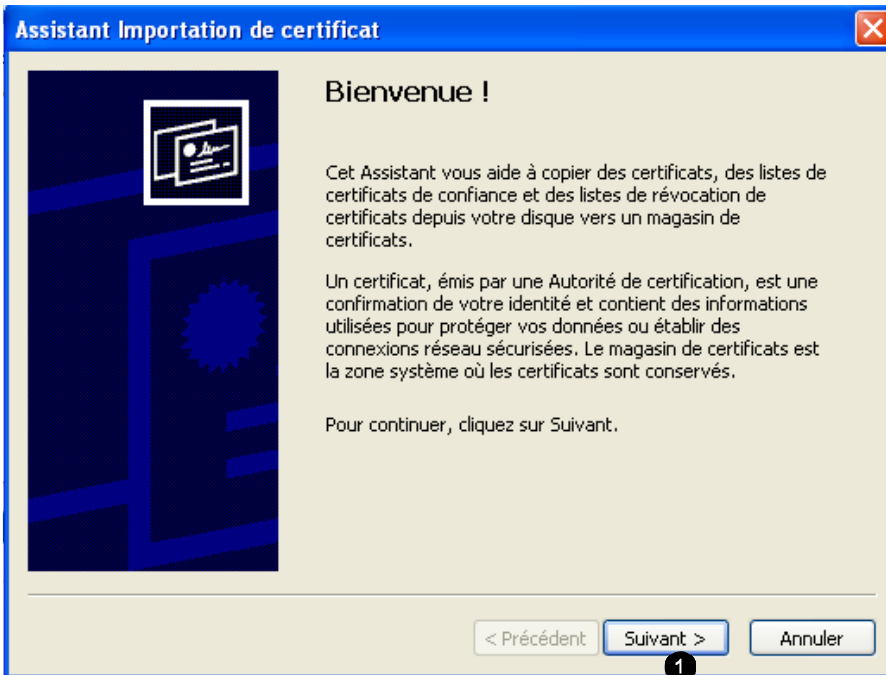
1

Cliquez sur le bouton **Certificats**.



1

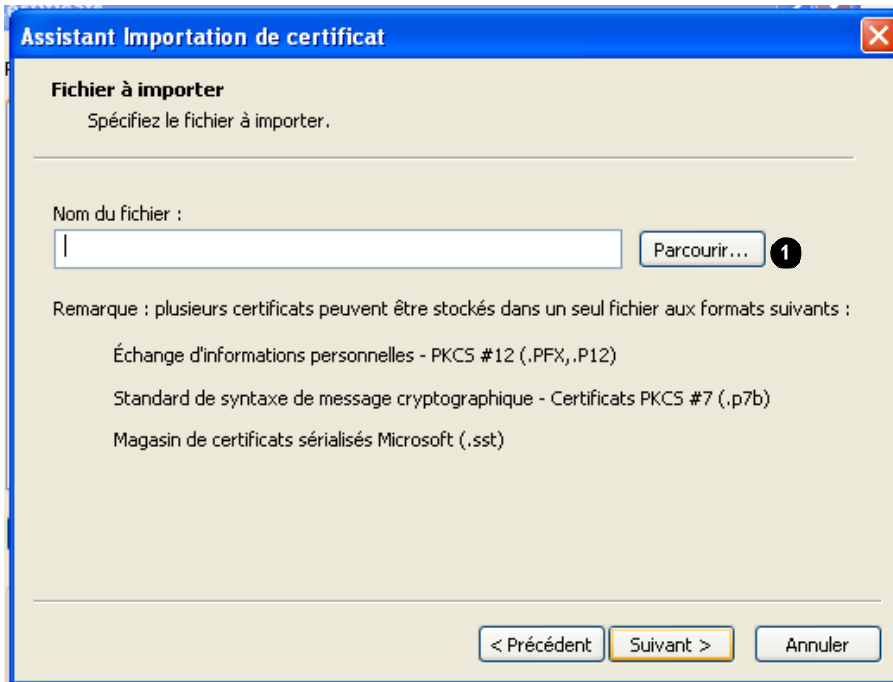
Cliquez sur le bouton **Importer**.



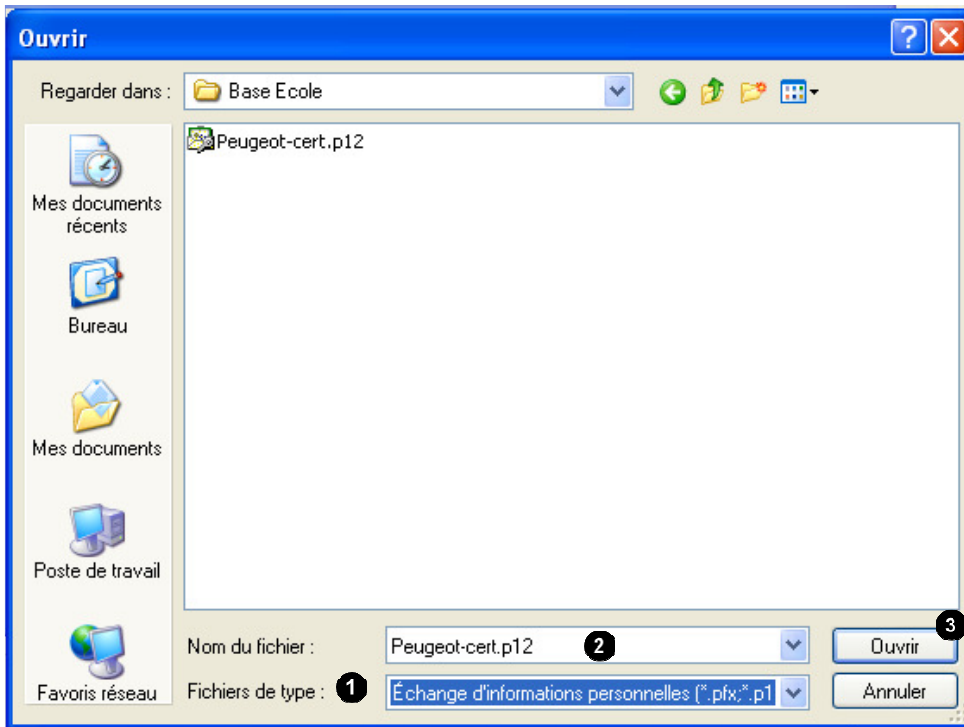
L'assistant Importation de certificat est affiché.

1

Cliquez sur le bouton **Suivant**.

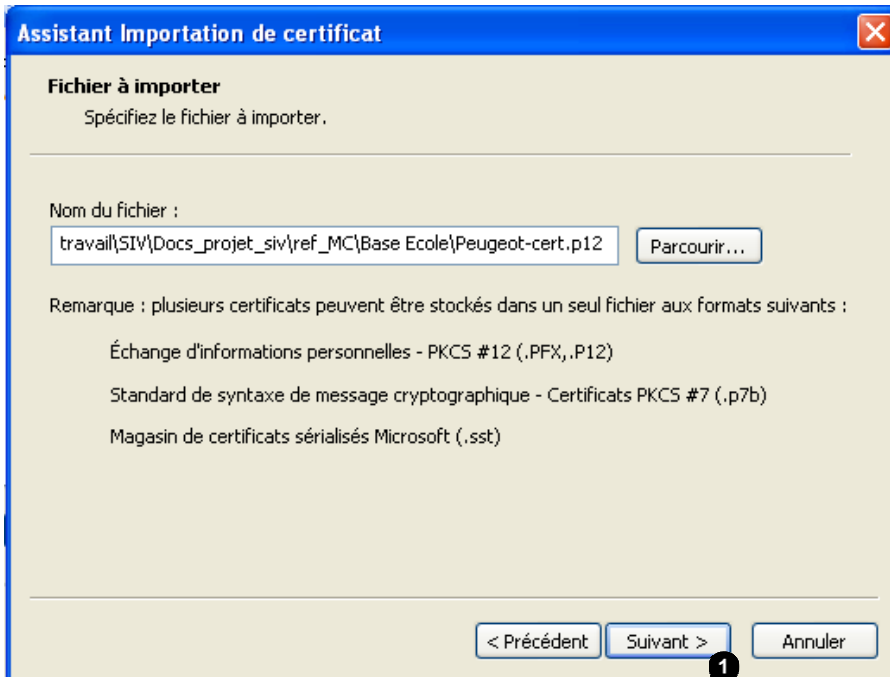


<b>1</b>	Cliquez sur le bouton <b>Parcourir...</b> de l'assistant Importation de certificat
----------	--



<b>1</b>	Sélectionnez les fichiers de type <b>Echange d'informations personnelles (*.pfx, *.p12)</b> .
<b>2</b>	Renseignez le nom du fichier certificat ou sélectionnez-le dans la liste.
<b>3</b>	Cliquez sur le bouton <b>Ouvrir</b> .





<b>1</b>	Cliquez sur le bouton <b>Suivant &gt;</b> .
----------	---

**Assistant Importation de certificat**

**Mot de passe**  
Pour maintenir la sécurité, la clé privée a été protégée avec un mot de passe.

Entrez le mot de passe de la clé privée.

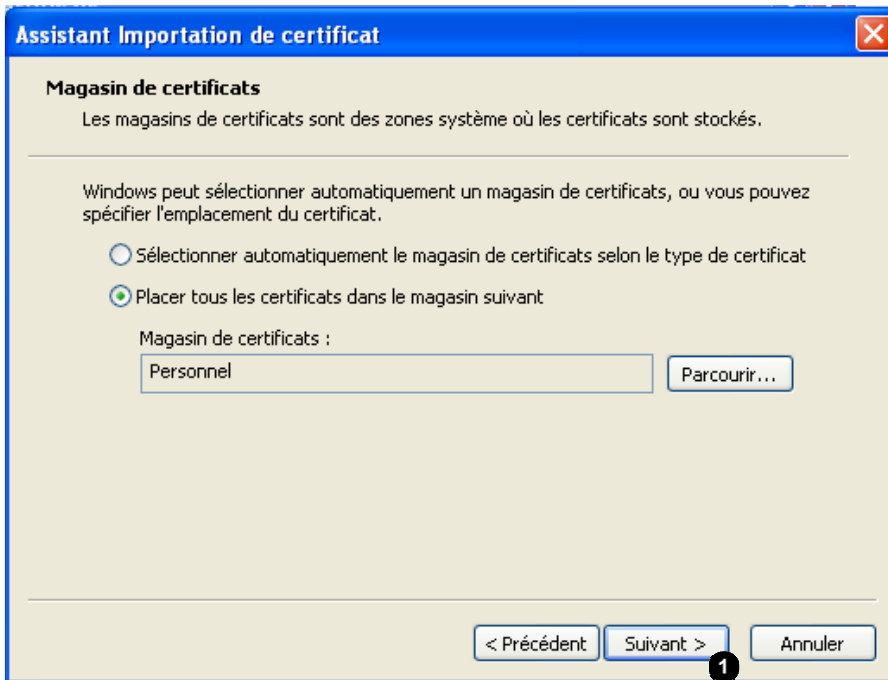
Mot de passe :  
\*\*\* 1

Activer la protection renforcée de clés privées. La clé privée vous sera demandée chaque fois qu'elle est utilisée par une application si vous activez cette option.

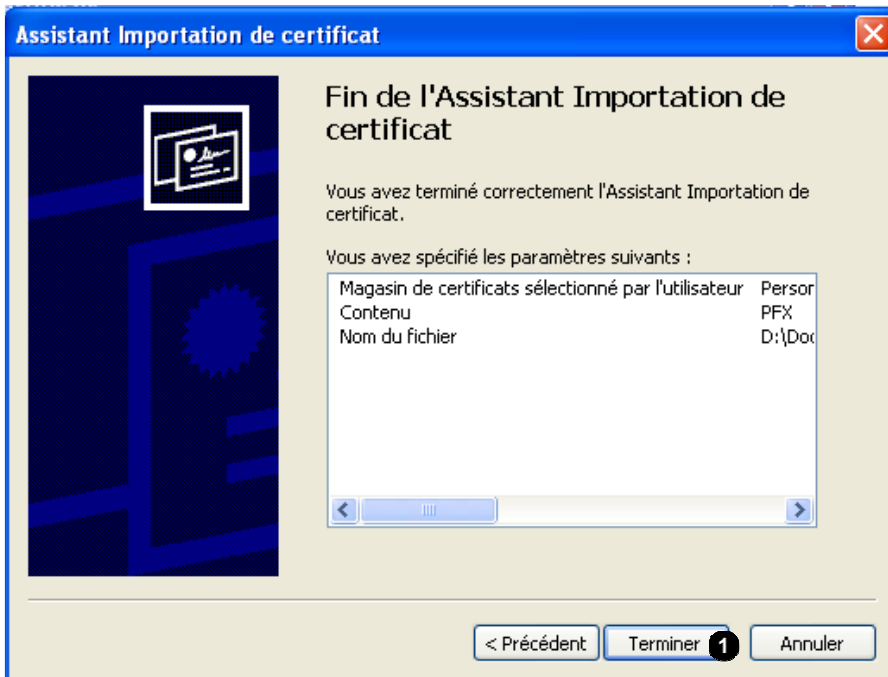
Marquer cette clé comme exportable. Cela vous permettra de sauvegarder et de transporter vos clés ultérieurement.

< Précédent   Suivant > 2   Annuler

1	Renseignez le mot de passe de la clé privée.
2	Cliquez sur le bouton <b>Suivant &gt;</b> .

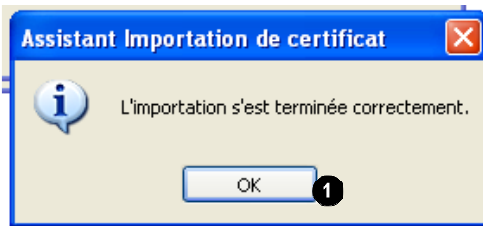


<b>1</b>	Cliquez sur le bouton <b>Suivant &gt;</b> .
----------	---

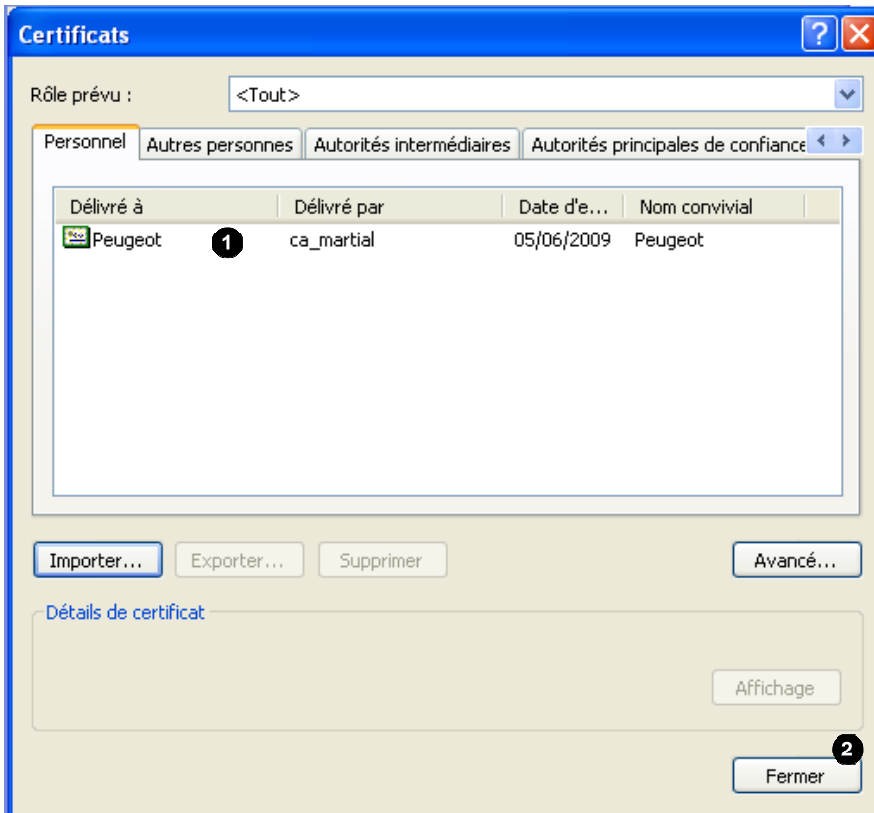


1

Cliquez sur le bouton **Terminer**.



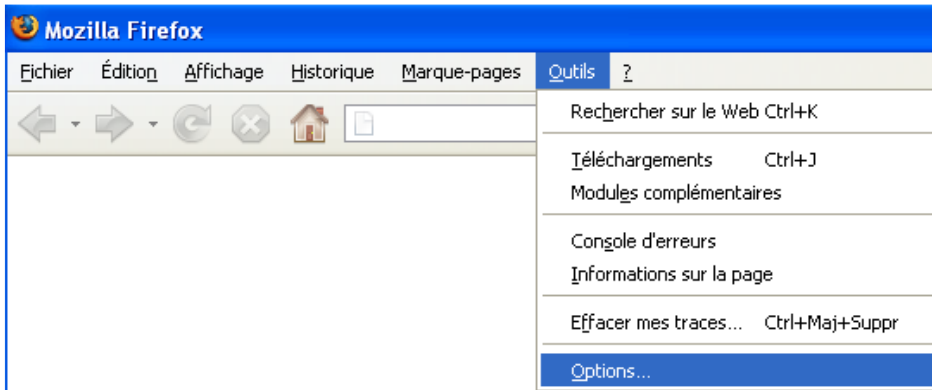
<b>1</b>	Cliquez sur le bouton <b>OK</b> .
----------	-----------------------------------



<b>1</b>	Le certificat est affiché dans le magasin de certificats.
<b>2</b>	Cliquez sur le bouton <b>Fermer</b> .

Vous pouvez maintenant utiliser le certificat.

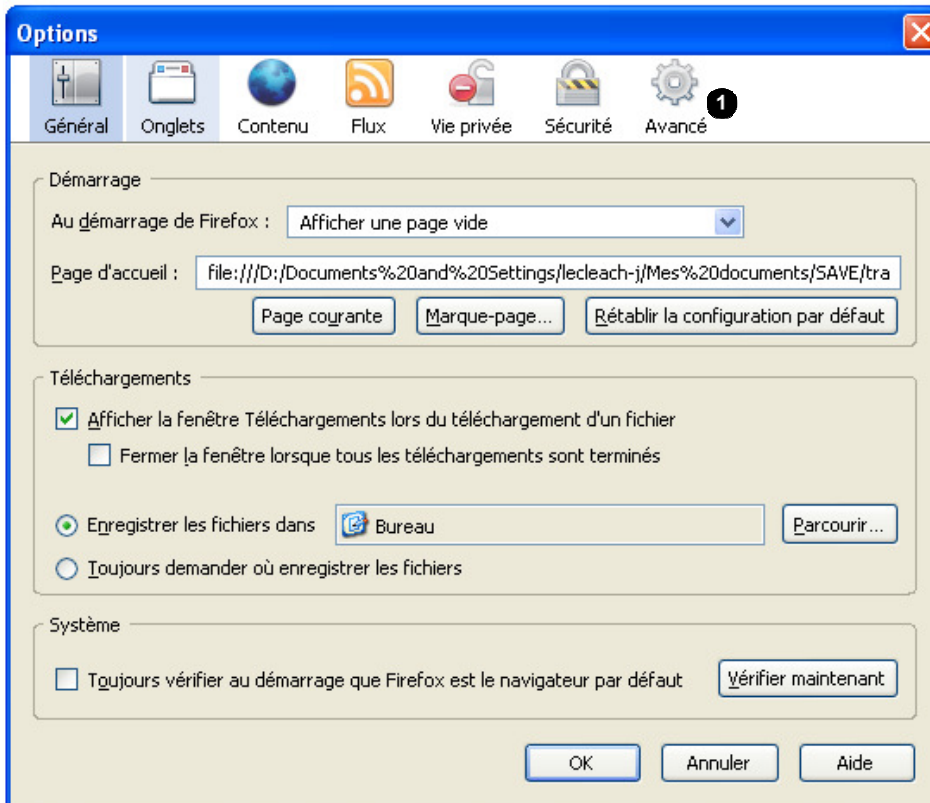
## Importer un certificat dans Mozilla Firefox



Dans le menu de Firefox, ouvrez le menu **Outils**.

1

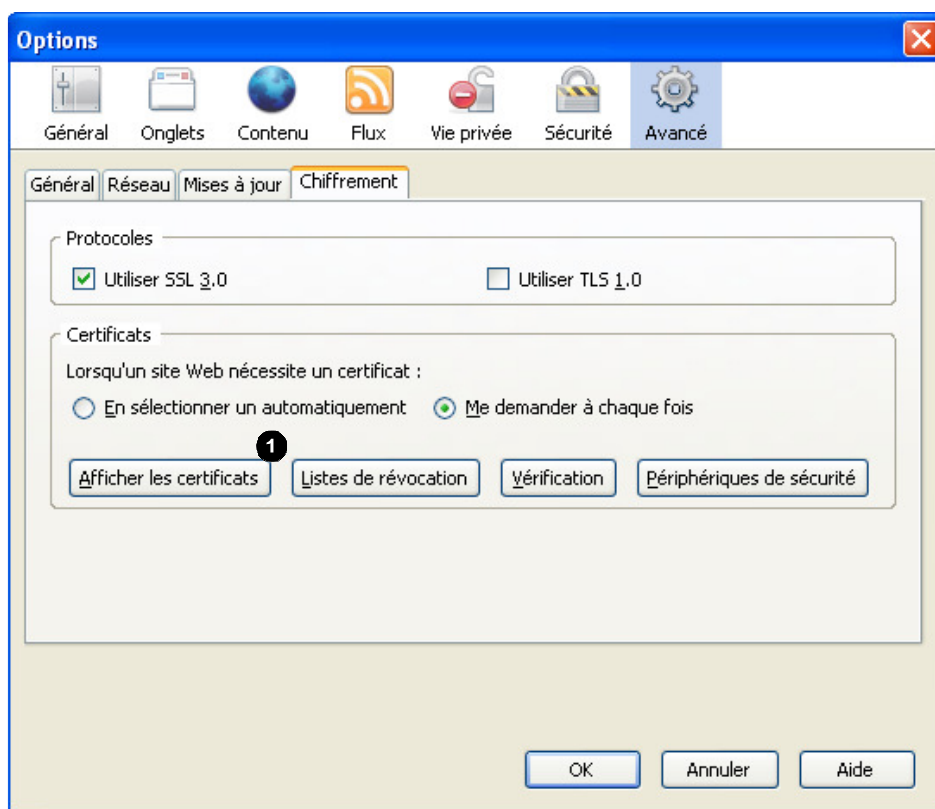
Sélectionnez **Options...**



1

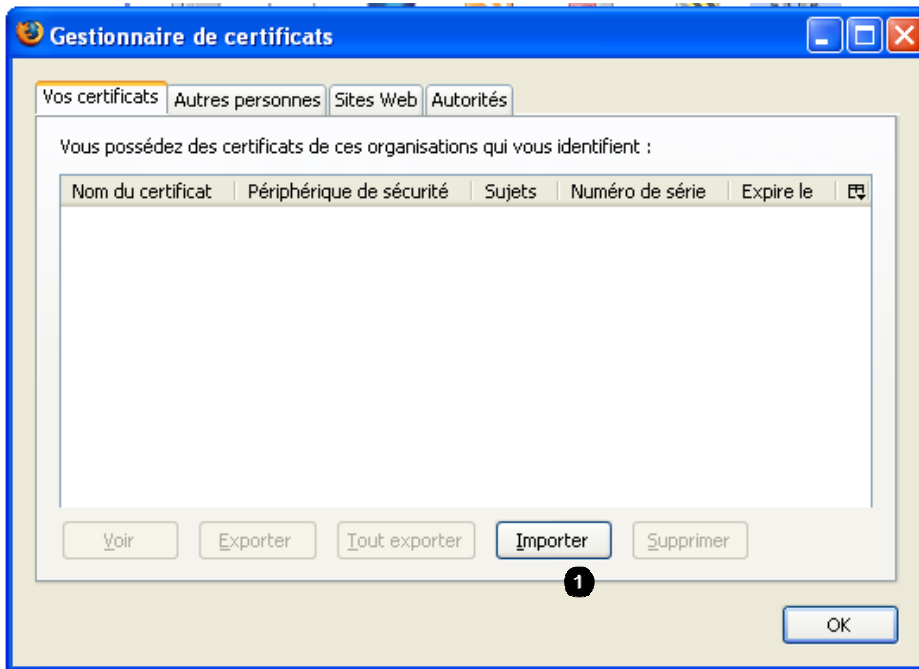
Cliquez sur le bouton **Avancé**.





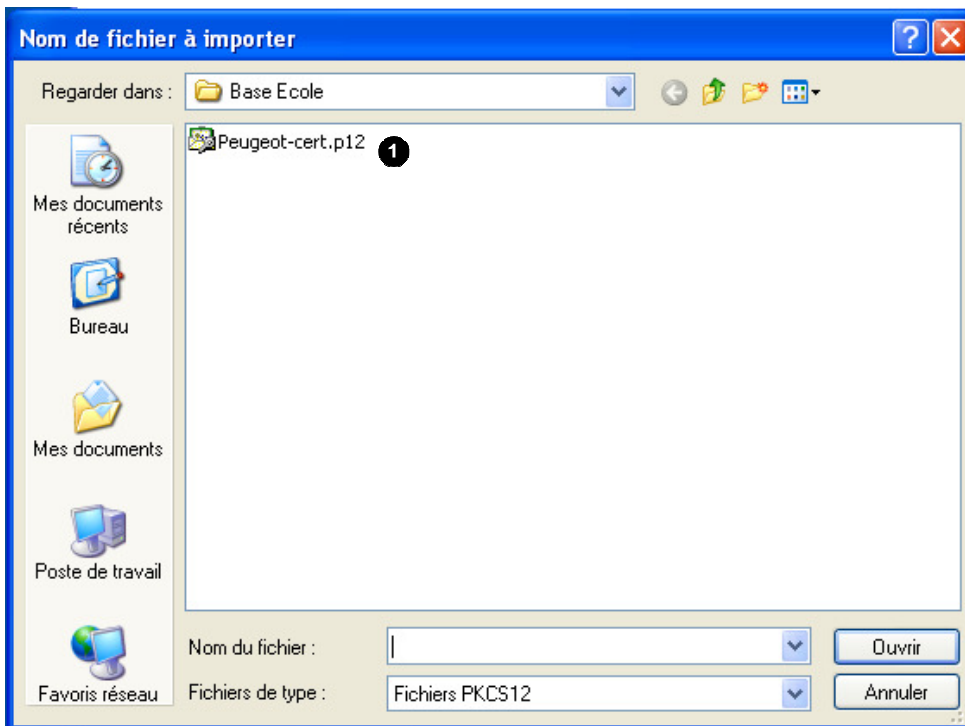
1

Cliquez sur le bouton **Afficher les certificats**.

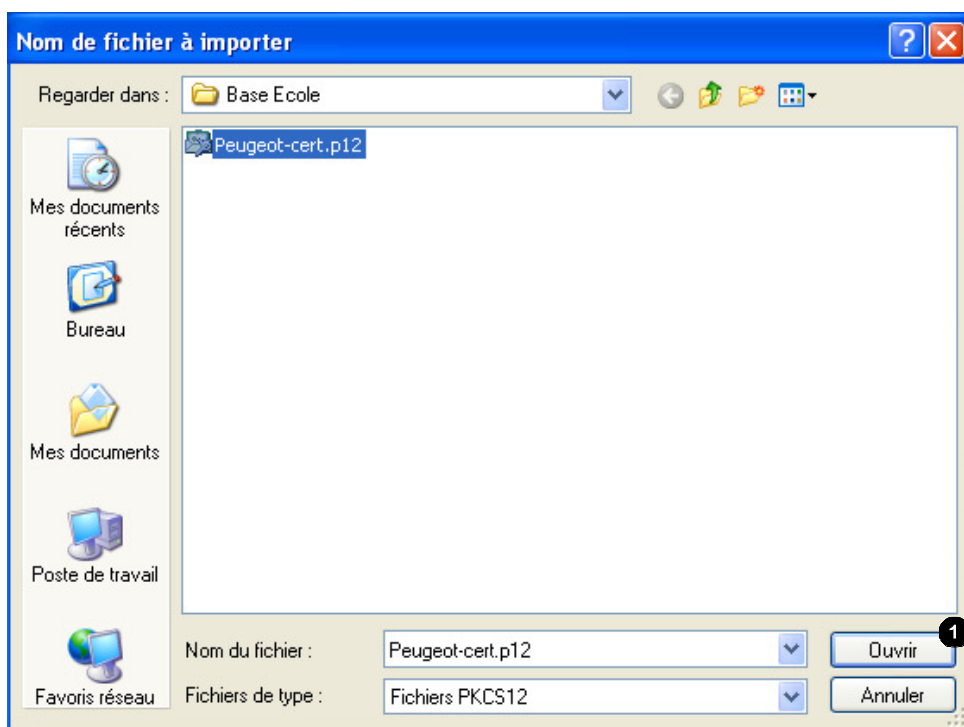


1

Cliquez sur le bouton **Importer**.

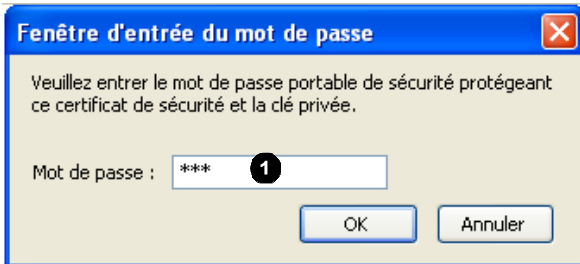


<b>1</b>	Sélectionnez le certificat.
----------	-----------------------------



1

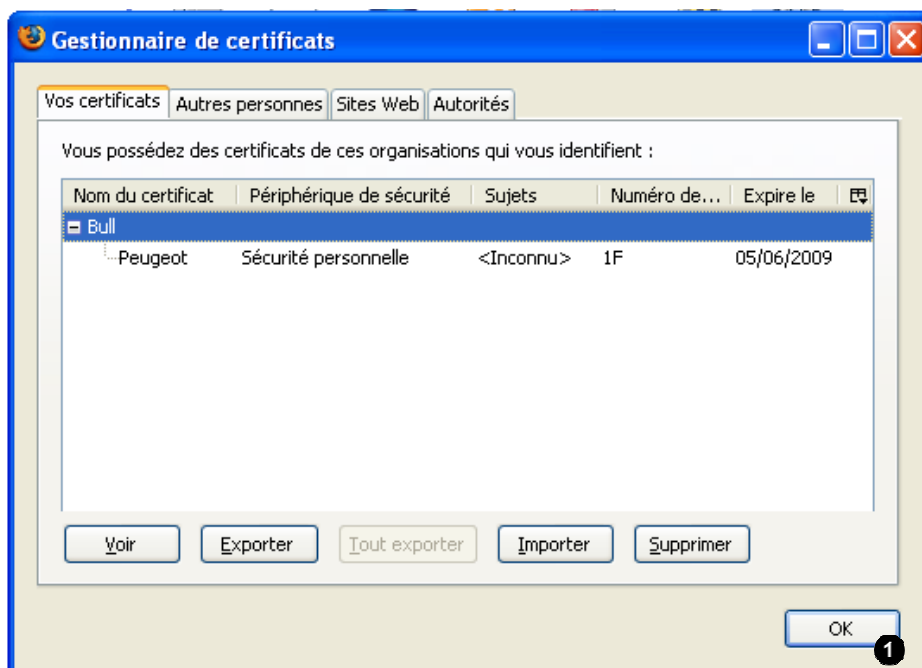
Cliquez sur le bouton **Ouvrir**.



1	Renseignez le mot de passe.
2	Cliquez sur le bouton <b>OK</b> .

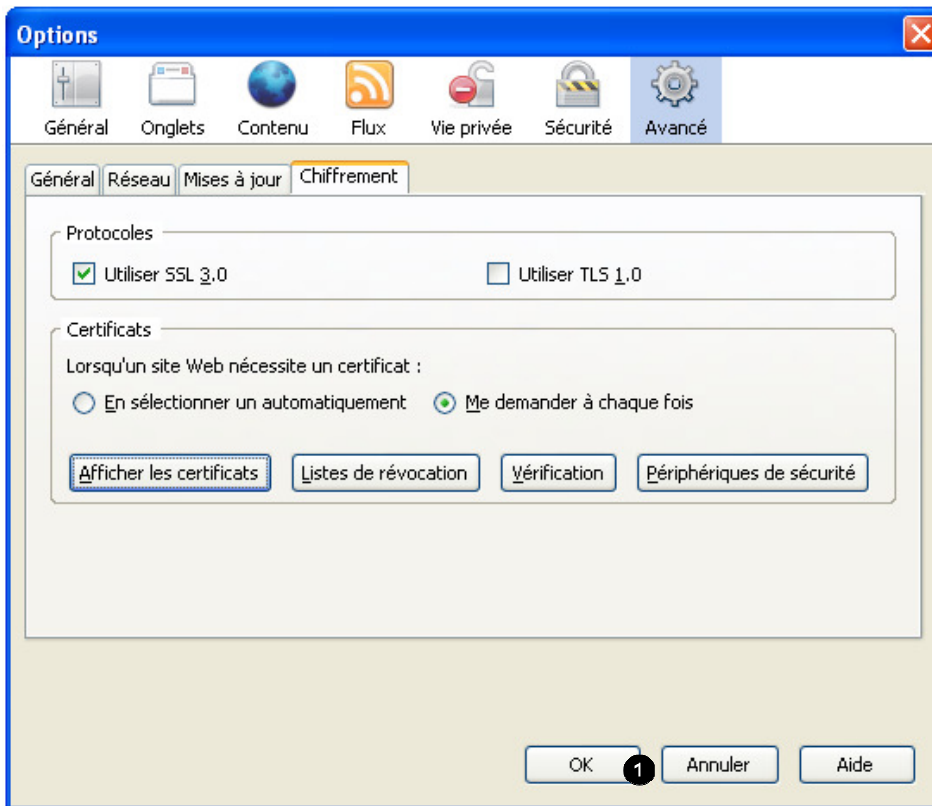


1	Cliquez sur le bouton <b>OK</b> .
---	-----------------------------------



1

Cliquez sur le bouton **OK**.



1

Cliquez sur le bouton **OK**.

---

## ***La navigation dans l'application SIV***

L'espace de travail est accessible via plusieurs niveaux de navigation :

- Le premier niveau se présente sous la forme d'onglets situés sous le bandeau. Celui-ci est permanent et reste inchangé où que l'on soit dans l'application.
- Le second niveau est un menu de navigation placé sur la gauche de l'écran.



<b>1</b>	Onglet de navigation de premier niveau.
<b>2</b>	Menu de navigation de second niveau : Action en cours
<b>3</b>	ACTIONS COURANTES
<b>4</b>	Zone Message.

## La navigation dans l'écran SIV

Les différents objets de l'écran SIV sont accessibles à travers le clic de souris ; Cependant, il est possible de déplacer le point d'insertion à l'aide de la touche « Tabulation » du clavier.

Par exemple, dans l'élément d'écran suivant, je viens de renseigner la raison sociale, et je souhaite maintenant renseigner le numéro SIREN.

Je peux déplacer le point d'insertion en cliquant dans le champ « Numéro SIREN ».

Je peux également le faire en pressant la touche « Tabulation ».

<p><b>Identité</b></p> <p>(*) Raison sociale ou dénomination : <input type="text" value="Grand Garage du Centre"/></p> <p>Numéro SIREN : <input type="text"/></p>	+	
---	---	--



<p><b>Identité</b></p> <p>(*) Raison sociale ou dénomination : <input type="text" value="Grand Garage du Centre"/></p> <p>Numéro SIREN : <input style="border: 1px solid black; outline: none; width: 100px; height: 20px;" type="text"/></p>
---

Je peux revenir en arrière à l'aide des touches « Majuscule » et « Tabulation ».

<p><b>Identité</b></p> <p>(*) Raison sociale ou dénomination : <input type="text" value="Grand Garage du Centre"/></p> <p>Numéro SIREN : <input type="text"/></p>	+	 
---	---	--



**Identité**

(\*) Raison sociale ou dénomination :

Numéro SIREN :

## Les zones de saisie obligatoire

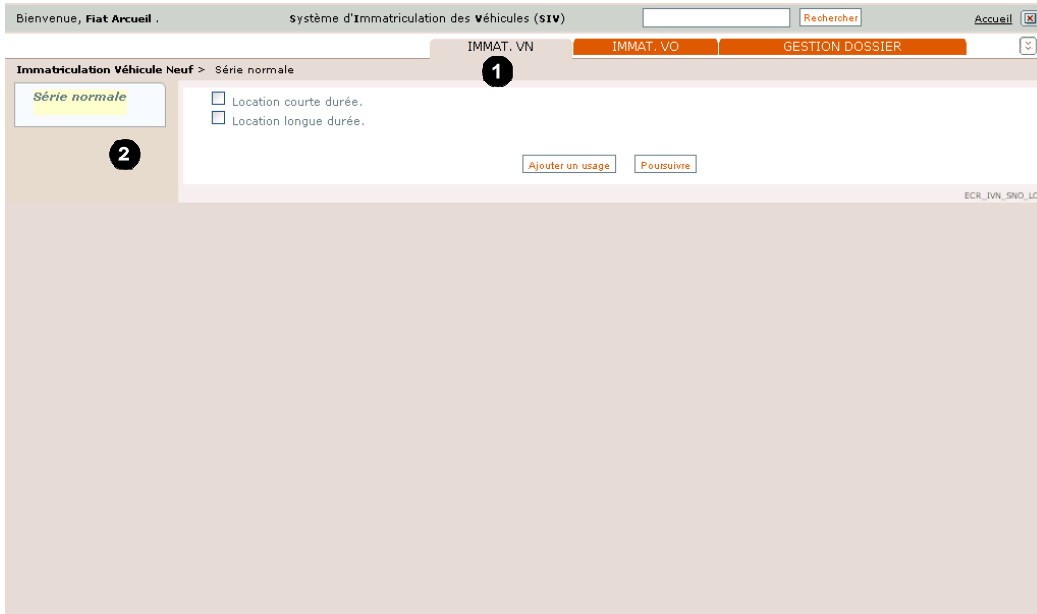
Les zones de saisie obligatoire sont précédées des caractères (\*).


Dans l'exemple ci-dessus, les champs :

- (\*) Numéro de Série
- (\*) Confirmation du N° série
- (\*) Confirmer le N° de série
- (\*) Numéro CNIT (**si réception CE uniquement**)
- (\*) Numéro de réception
- (\*) Couleur et nuance

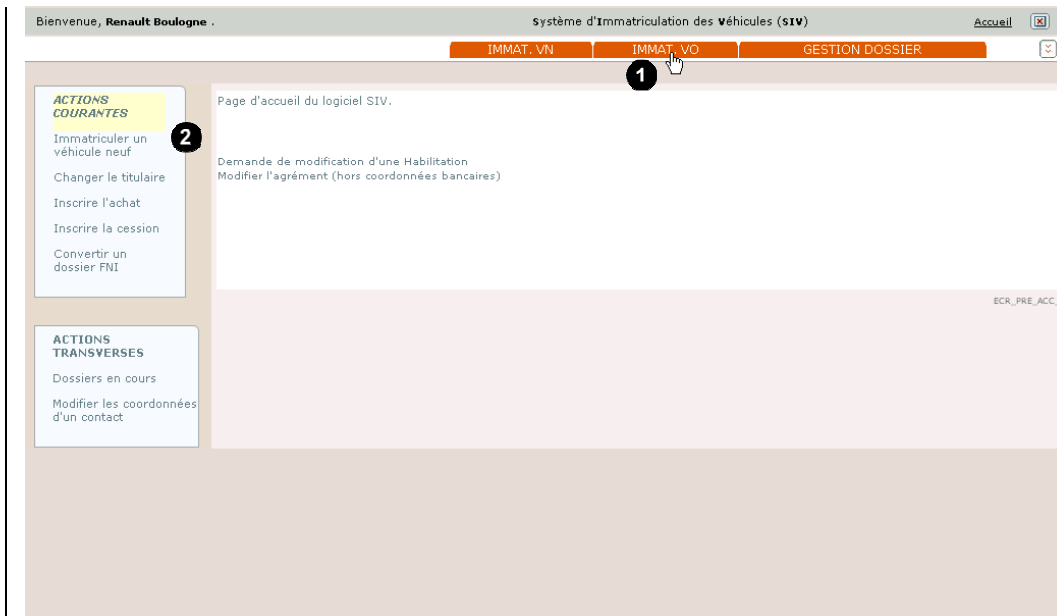


## Onglet **IMMAT.VN**



	SIV présente les informations principales liées l'IMMAT.VN
<b>1</b>	Si vous Cliquez sur <b>IMMAT.VN</b>
<b>2</b>	Vous avez la possibilité que : série normale. <b>Série normale</b> est sélectionnée par défaut

## Onglet **IMMAT.VO**



Bienvenue, Renault Boulogne . système d'Immatriculation des Véhicules (SIV) Accueil

IMMAT. VN **IMMAT. VO** GESTION DOSSIER

**1**

Page d'accueil du logiciel SIV.

**2**

Immatriculer un véhicule neuf  
 Changer le titulaire  
 Inscrire l'achat  
 Inscrire la cession  
 Convertir un dossier FNI

Demandes de modification d'une Habilitation  
 Modifier l'agrément (hors coordonnées bancaires)

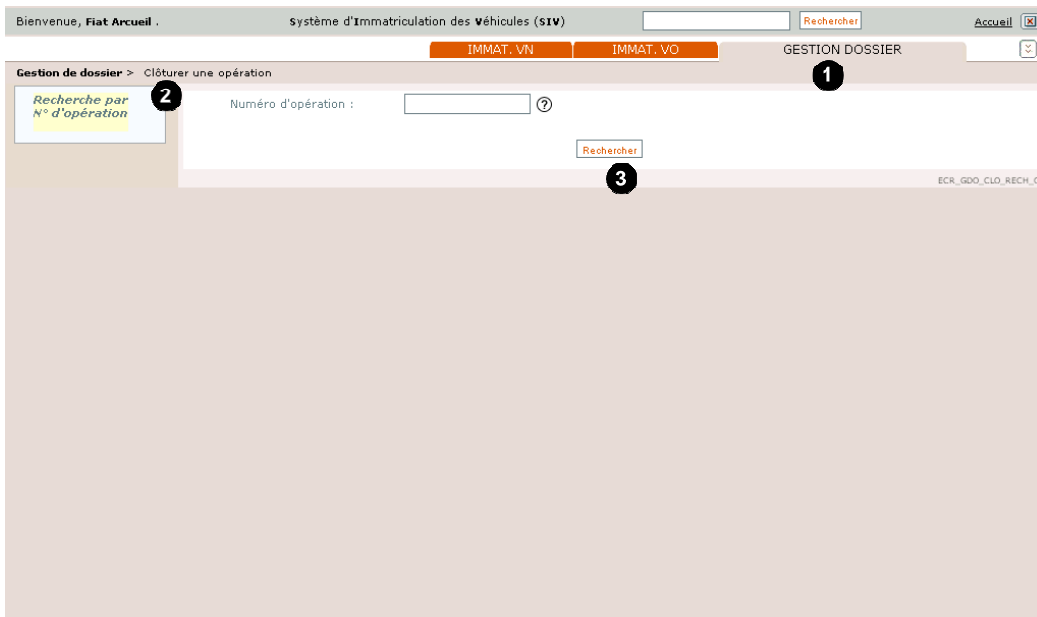
ECR\_PRE\_ACC\_1


**ACTIONS TRANSVERSES**  
 Dossiers en cours  
 Modifier les coordonnées d'un contact

<b>1</b>	Si vous Cliquez sur <b>IMMAT.VO</b>
<b>2</b>	Vous avez la possibilité de : <ul style="list-style-type: none"> <li>•changer le titulaire</li> <li>•Inscrire l'achat</li> <li>•inscrire la cession</li> <li>•Convertir un dossier FNI</li> </ul>

## Onglet gestion de dossier

### Recherche par numéro d'opération



<p><b>1</b></p>	<p>Cliquez sur l'onglet <b>gestion de dossier</b></p>
<p><b>2</b></p>	<p>Recherche par N° d'opération est sélectionnée par défaut</p>
	<p>Recherche par numéro d'opération</p>
<p><b>3</b></p>	<p><b>Rechercher</b></p>

---

## *Modes de paiement par les partenaires*

---

### ***Payer par partenaire***

- 1) Lorsque l'immatriculation d'un véhicule est faite chez un professionnel habilité, les possibilités de paiement des taxes sont les suivantes :
  - Le client a la possibilité de payer à l'aide de sa carte bancaire (CB) chez le professionnel,
  - Le professionnel envoie le client en préfecture pour effectuer le paiement.
  
- 2) Lorsque l'immatriculation d'un véhicule est faite chez un professionnel agrée, les possibilités de paiement des taxes sont les suivantes :
  - Le paiement est effectué par l'intermédiaire de la carte bancaire du professionnel ou Le professionnel est prélevé (fonction du choix du professionnel lors de son agrément)
  - Le client a la possibilité de payer à l'aide de sa carte bancaire (CB) chez le professionnel



## ***Paie ment en préfecture (Professionnel habilité uniquement)***

### Opération de paiement

Bienvenue, Fiat Arcueil . système d'Immatriculation des Véhicules (SIV) Recherche Accueil Aide

IMMAT. VN IMMAT. VO GESTION DOSSIER

Gestion de dossier > Opérations de paiement

Paie ment par partenaire

Le numéro de RIB n'étant pas renseigné, le paie ment par prélèvement n'est pas possible.

**Montant des taxes**

Taxe régionale	508 €	au profit de la région	Ile-de-France
Taxe dev. formation professionnelle	0 €		
Taxes VP polluantes	2600 €		
Taxe de gestion	5 €		
Redevance pour acheminement	3,7 €		
Total	3116,7 €		

CB Client (2)

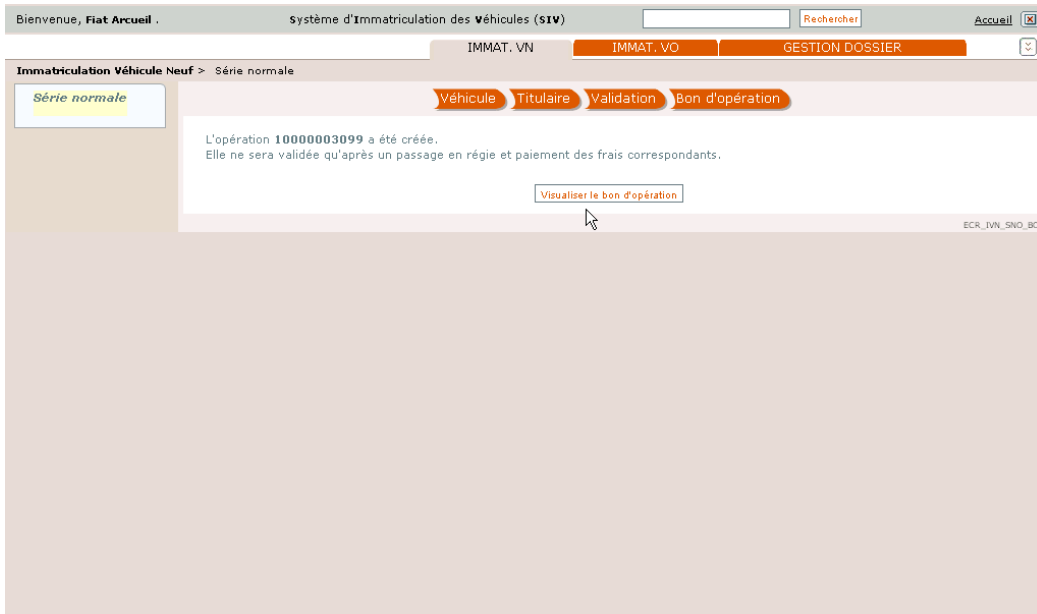
Paie ment en préfecture (1)



Poursuivre (3)

ECR\_GDO\_CLOPRO\_03

	Paie ment par partenaire habilité : <b>Paie ment en préfecture.</b> Avec son bon d'opération l'utilisateur doit se rendre en préfecture pour payer les taxes
<b>1</b>	<b>Paie ment en préfecture</b> est sélectionné par défaut
<b>2</b>	Si client souhaite payer par sa carte bleue (cette possibilité est toujours proposée)
<b>3</b>	Cliquez sur : <b>Poursuivre</b>


Visualiser le bon d'opération



	Cliquez sur : <b>Visualiser le bon d'opération</b>
	L'étape de paiement se poursuivra en préfecture

## Visualisation de bon d'opération

L'utilisateur muni de son bon d'opération en préfecture peut payer ses taxes.

Bon d'Opération	
<u>Numéro du bon d'opération</u>	1000003099
	
	1000003099
<u>Date du bon d'opération :</u>	19/09/2008
<u>Identité du titulaire :</u>	
Raison sociale	: kap
Numéro SIREN	:
Adresse	: 75010 PARIS

**Commentaire [M1] :** ATTENTION. Ce bon d'opération n'est pas le bon manque notamment les taxes. A REMPLACER

## Payer par CB client (professionnel habilité ou habilité et agréé)

Bienvenue, Peugeot . Système d'Immatriculation des Véhicules (SIV) Recherche Accueil Changer de mot de passe Aide

IMMAT. VN IMMAT. VO GESTION DOSSIER

Immatriculation Véhicule Neuf > Série normale

Série normale

Véhicule Titulaire Validation Bon d'opération

**Véhicule**

(D.1) Marque : RENAULT  
(D.2) Type Variante Version : JP0E05  
Numéro d'identification véhicule : VF1JP0E0500301014

**Titulaire Principal**

Prénom : Jean-Claude  
Nom de naissance : Fournier

S'opposer à la réutilisation des données personnelles  
 (\*) Vu les pièces justificatives

Modifier Valider 1

ECR\_IVN\_SNO\_06

Le processus d'immatriculation pour le professionnel habilité est identique au processus qui a cours chez le professionnel agréé jusqu'à la phase de vérification des pièces justificatives.

Le professionnel a déclaré le **véhicule**, renseigné les informations du **titulaire** et est passé en phase de **validation**.

1

Cliquez sur le bouton **Valider**.

Bienvenue, Peugeot . Système d'Immatriculation des Véhicules (SIV) [Rechercher] Accueil Changer de mot de passe

IMMAT. VN | IMMAT. VO | GESTION DOSSIER

Gestion de dossier > Opérations de paiement

**Paiement par partenaire**

Montant des taxes			
Taxe régionale	277 €	au profit de la région	Ile-de-France
Taxe devel. formation professionnelle	0 €		
Taxes VP polluantes	0 €		
Taxe de gestion	5 €		
Redevance pour acheminement	3.7 €		
Total	285.7 €		

**1**  CB Client  Prélèvement Automatique

[Poursuivre]

ECR\_GDO\_CLOPRO\_03

**1**

Cochez la case **CB Client**.

Bienvenue, Peugeot . Système d'Immatriculation des Véhicules (SIV) [Rechercher] Accueil Changer de mot de passe

IMMAT. VN IMMAT. VO GESTION DOSSIER

Gestion de dossier > Opérations de paiement

**Paiement par partenaire**

**Montant des taxes**

Taxe régionale	277 €	au profit de la région	Ile-de-France
Taxe devel. formation professionnelle	0 €		
Taxes VP polluantes	0 €		
Taxe de gestion	5 €		
Redevance pour acheminement	3.7 €		
Total	285.7 €		

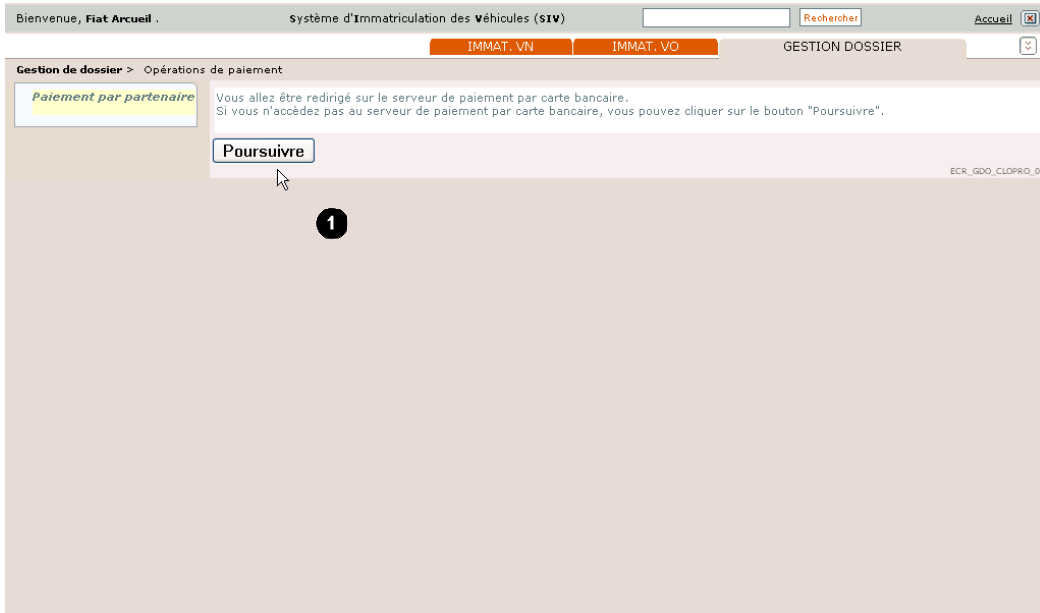
CB Client  Prélèvement Automatique

**Poursuivre** 1

ECR\_GDO\_CLOPRO\_03

1

Cliquez sur le bouton **Poursuivre**.



<b>1</b>	Cliquez sur : <b>Poursuivre</b>
----------	---------------------------------



## Paiement CB sécurisé

Identifiant commerçant 000140579315998  
 Référence de la transaction 145047  
 Montant de la transaction 3 116,70 €

Les symboles  indiquent que votre transaction est sécurisée, vous pouvez remplir votre formulaire en toute confiance.

N° de carte :  Expire fin : 01-Janvier / 2009

Veuillez saisir votre cryptogramme visuel, les trois derniers chiffres apparaissant sur le panneau signature au verso de votre carte bancaire :

Vous avez complété correctement le formulaire, vous pouvez

Copyright © 2006, all rights reserved

<b>1</b>	Saisissez : le <b>N° de la carte</b> de l'utilisateur
<b>2</b>	Entrez la date d'expiration de la carte : <b>Expire fin ...</b>
<b>3</b>	Saisissez le <b>cryptogramme visuel</b> (les <b>trois chiffres</b> au verso de la carte)
<b>4</b>	Cliquez sur : <b>VALIDER</b>



**S.I.V.**  
Système d'Immatriculation des Véhicules

## Paiement CB sécurisé

Votre transaction a bien été enregistrée

[RETOUR A LA BOUTIQUE](#) **1**

---

Date de la transaction	22 Septembre 2008 09:38:00 (UTC/GMT)
Adresse du web commerçant	<a href="http://www.siv-prototype.gouv.fr">www.siv-prototype.gouv.fr</a>
Identifiant commerçant	000140579315998
Référence de la transaction	145047
Montant de la transaction	3 116,70 €
Numéro de la carte	4970 ##### ##31 01/09
Autorisation	066229
Certificat de la transaction	b9hhfccb847b

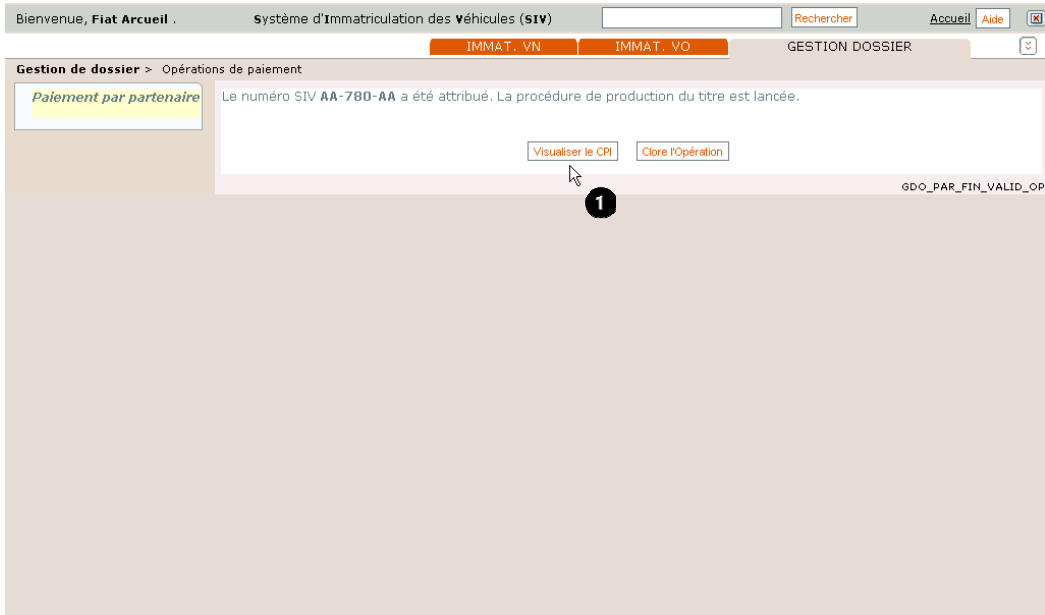
---

Merci de conserver la référence de la transaction.

Suivant le paramétrage de votre navigateur, une fenêtre indiquant le retour en mode non sécurisé peut apparaître. Ceci n'a aucun impact sur la confidentialité des informations précédentes.

<b>1</b>	<b>Cliquez sur : RETOUR A LA BOUTIQUE</b>
----------	---

Retour à la boutique :



Le numéro SIV a été attribué. La production du titre est lancée.

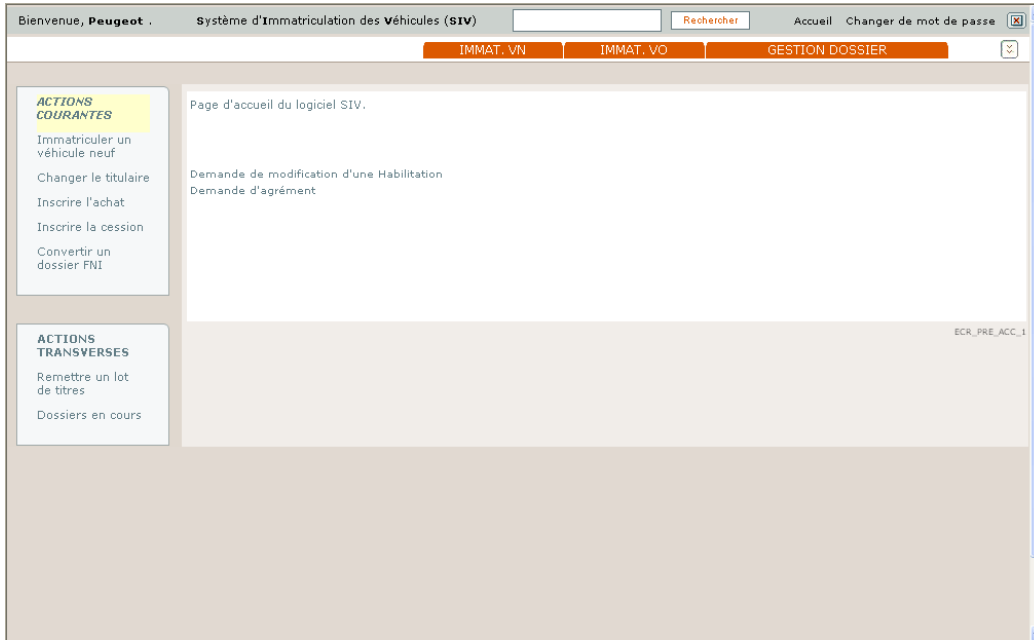
1

Cliquez sur le bouton : **Visualiser le CPI**

Visualisation du CPI :

Certificat provisoire d'immatriculation		Numéro d'ordre du certificat 2887	
Autorise la circulation du véhicule sur le territoire national dans l'attente du certificat d'immatriculation, pendant sa période de validité			
(Code de la route - Article R000X et arrêté du YYYY relatif à l'immatriculation des véhicules)			
(A) Numéro d'immatriculation	(B) Date du CPI 22/09/2008	(C) Date de 1ère immatriculation 22/09/2008	
<b>AA-780-AA</b>			
(H) PÉRIODE DE VALIDITÉ	du 22/09/2008	au 22/10/2008	INCLUS
attribué à : (C.1) client 75012 paris			
(D.1) Marque	(D.2) Type variante version	(D.2.1) Code national d'identification du type (en cas de réception CE)	(D.3) Dénomination commerciale
VOLKSWAGEN	7KX1A0TACR01NAGFA59D810S	MWV36E6B0117	SHARAN
(E) Numéro d'identification du véhicule	(F.1) Masse en charge maximale techniquement admissible (en kg)	(F.2) Masse en charge maximale admissible du véhicule en service dans l'état membre d'immatriculation (en kg)	(F.3) Masse en charge maximale admissible de l'ensemble en service dans l'état membre d'immatriculation (en kg)
MWVZZZ7M100202427	2480	2480	3800
(G) Masse du véhicule en service avec carrosserie et dispositif d'attelage (en kg)	(G.1) Poids à vide national	(I) Catégorie du véhicule CE	(J.1) Genre national
1707	1950	M1	VP
(J.2) Carrosserie CE	(J.3) Carrosserie (désignation nationale)	(K) Numéro de réception par type (si disponible)	(P.6) Puissance administrative nationale
AF	C1	e1*2001/116*0023*21	11
(P.1) Cylindrée (en cm3)	(P.2) Puissance nette maximale (en kW)	(P.3) Type de carburant	(U.1) Niveau sonore à l'emfil (en db(A))
1701	110	C5	11
(Q) Rapport puissance/masse en kW/tg (uniquement pour les motocycles)	(S.1) Nombre de places assises, y compris celle du conducteur	(S.2) Nombre de places debout (le cas échéant)	(X.1) Date de validité technique
	6		22/09/2012
(L.2) Vitesse moteur (en km/h)	(V.7) CO2 (en g/km)	(V.8) Classe environnementale	
4350	259	2001/1000	
(Z.1) à (Z.4) Mentions spécifiques			
pour le ministre de l'intérieur, par délégation le sous directeur de la circulation et de la sécurité			
Le CPI ne permet pas la réimmatriculation du véhicule en France ou à l'étranger The PRC does not allow re-registration of the vehicle in France or abroad			

## Clore opération



L'immatriculation chez le professionnel, avec paiement par CB Client, a été menée à bien.

***Payer par la CB du Professionnel (professionnel agréé ayant opté pour ce mode de paiement lors de son agrément)***

Opération de paiement

Montant des taxes

Taxe régionale	508 €	au profit de la région	Ile-de-France
Taxe dev. formation professionnelle	0 €		
Taxes VP polluantes	2600 €		
Taxe de gestion	5 €		
Redevance pour acheminement	3.7 €		
Total	3116.7 €		

CB Client
  CB Professionnel

[Poursuivre](#)

<b>1</b>	la case <b>CB professionnelle</b> est activée par défaut
<b>2</b>	Cliquez sur : <b>Poursuivre</b>

Saisie des données CB professionnelle



**S.I.V.**  
Système d'Immatriculation des Véhicules

### Paiement CB sécurisé

Identifiant commerçant **000140579315998**  
 Référence de la transaction **988027**  
 Montant de la transaction **3 116,70 €**

Les symboles  indiquent que votre transaction est sécurisée, vous pouvez remplir votre formulaire en toute confiance.

N° de carte :  Expire fin :  /


1 2 3

Veillez saisir votre cryptogramme visuel, les trois derniers chiffres apparaissant sur le panneau signature au verso de votre carte bancaire :

[En savoir plus sur le cryptogramme visuel](#)

Vous avez complété correctement le formulaire, vous pouvez

4

<b>1</b>	Saisissez : le <b>N° de la carte</b> du professionnel
<b>2</b>	Entrez la date d'expiration de la carte : <b>Expire fin ...</b>
<b>3</b>	Saisissez le <b>cryptogramme visuel (les trois chiffres</b> au verso de la carte)
<b>4</b>	Cliquez sur : <b>VALIDER</b>
	Si : Annulation de l'opération et retour en boutique

Phase retour à la boutique :

**S.I.V.**  
Système d'Immatriculation des Véhicules

## Paiement CB sécurisé

Votre transaction a bien été enregistrée

[RETOUR A LA BOUTIQUE](#) **1**

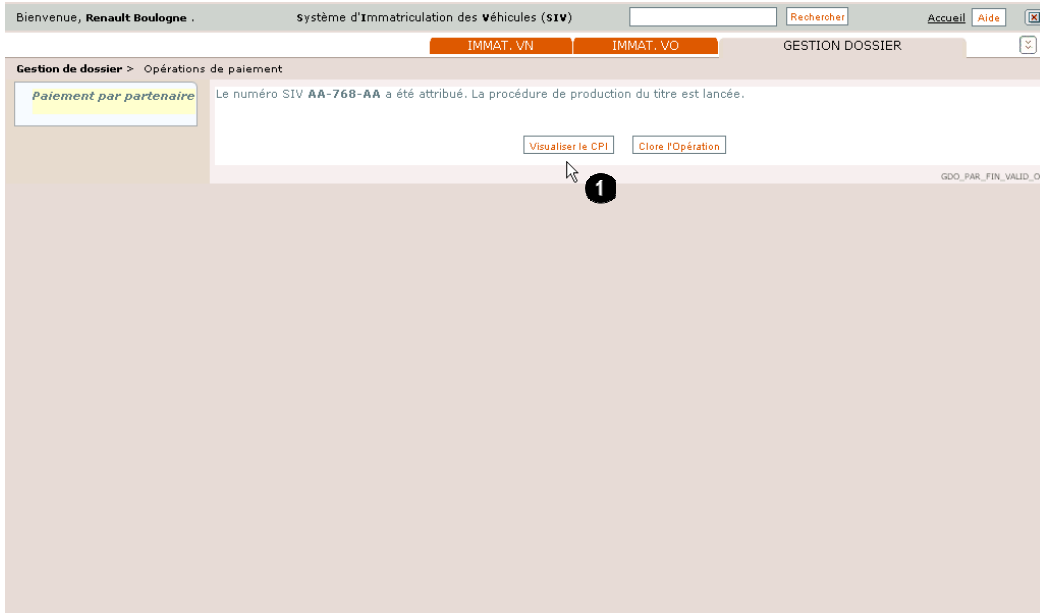
---

Date de la transaction	19 Septembre 2008 14:38:39 (UTC/GMT)
Adresse du web commerçant	www.siv-prototype.gouv.fr
Identifiant commerçant	000140579315998
Référence de la transaction	988027
Montant de la transaction	3 116,70 €
Número de la carte	4970 #### ##31 01/09
Autorisation	095713
Certificat de la transaction	7a623e213cd0

---

Merci de conserver la référence de la transaction.

<b>1</b>	Cliquez sur : RETOUR A LA BOUTIQUE
----------	------------------------------------



Le numéro SIV a été attribué. La production du titre est lancée.

1

Cliquez sur le bouton : **Visualiser le CPI.**

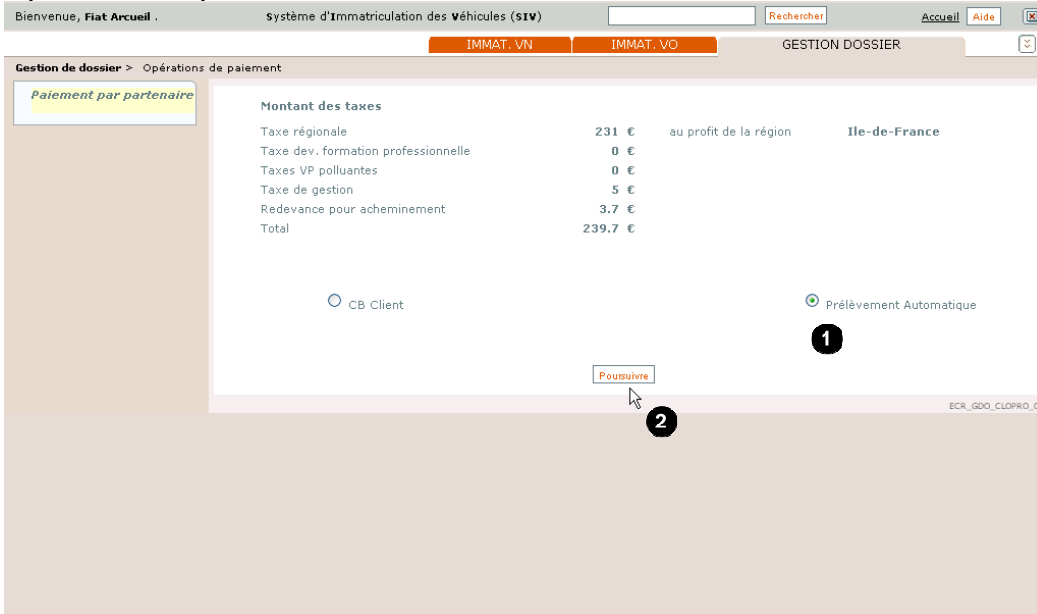


Visualisation du CPI

Certificat provisoire d'immatriculation		Numéro d'ordre du certificat 2856	
Autorise la circulation du véhicule sur le territoire national dans l'attente du certificat d'immatriculation, pendant sa période de validité			
(Code de la route - Article R000X et arrêté du YYYY relatifs à l'immatriculation des véhicules)			
(A) Numéro d'immatriculation	(B) Date du CPI	(C) Date de fin d'immatriculation	
<b>AA-768-AA</b>	19/09/2008	19/09/2008	
(H) PERIODE DE VALIDITE	du <b>19/09/2008</b>	au <b>19/10/2008</b>	INCLUS
attribué à : (C.1) <b>CB8</b> <b>75001 PARIS</b>			
(D.1) Marque	(D.2) Type variante version	(D.2.1) Code national d'identification du type (en cas de réception CE)	(D.3) Désignation commerciale
<b>VOLKSWAGEN</b>	<b>7N5TABTANCR01NAG7A5900105</b>	<b>MWV36E6B0117</b>	<b>SHARAN</b>
(E) Numéro d'identification du véhicule	(F.1) Masse en charge maximale techniquement admissible (en kg)	(F.2) Masse en charge maximale admissible du véhicule en service dans l'état membre d'immatriculation (en kg)	(F.3) Masse en charge maximale admissible de l'ensemble en service dans l'état membre d'immatriculation (en kg)
<b>WVWZZZ7MZ00202415</b>	<b>2480</b>	<b>2480</b>	<b>3000</b>
(G) Masse du véhicule en service avec carrosserie et dispositif d'attelage (en kg)	(G.1) Poids à vide national	(I) Catégorie du véhicule CE	(J.1) Genre national
<b>1787</b>	<b>1930</b>	<b>M1</b>	<b>VP</b>
(J.2) Carrosserie CE	(J.3) Carrosserie (désignation nationale)	(K) Numéro de réception par type (si disponible)	(L) Puissance administrative nationale
<b>AF</b>	<b>C1</b>	<b>e1*2001/116*0023*21</b>	<b>11</b>
(P.1) Cylindres (en cm3)	(P.2) Puissance nette maximale (en kW)	(P.3) Type de carburant	(P.6) Puissance administrative nationale
<b>1781</b>	<b>110</b>	<b>C5</b>	<b>11</b>
(Q) Rapport puissance/masse en kW/kg (uniquement pour les moteurs)	(R.1) Nombre de places assises, y compris celle du conducteur	(R.2) Nombre de places debout (le cas échéant)	(U.1) Niveau sonore à l'arrêt (en dB(A))
<b>4350</b>	<b>6</b>	<b>2001/1000</b>	<b>81</b>
(U.2) Vitesse moteur (en km/h)	(V.7) CO2 (en g/km)	(V.8) Classe environnementale	(X.1) Date de validité technique
<b>1781</b>	<b>259</b>	<b>2001/1000</b>	<b>19/09/2012</b>
(Z.1) à (Z.4) Mentions spéciales			
pour le ministre de l'Intérieur, par délégation le sous directeur de la circulation et de la sécurité			
Le CPI ne permet pas la réimmatriculation du véhicule en France ou à l'étranger The PIC does not allow re-registration of the vehicle in France or abroad			

## ***Payer par Prélèvement automatique (professionnel agréé ayant opté pour ce mode de paiement lors de son agrément)***

### Opération de paiement



Bienvenue, Fiat Arcueil - Système d'Immatriculation des Véhicules (SIV) Recherche Accueil Aide

IMMAT. VN IMMAT. VO GESTION DOSSIER

Gestion de dossier > Opérations de paiement


Paiement par partenaire

Montant des taxes			
Taxe régionale	231 €	au profit de la région	Ile-de-France
Taxe dev. formation professionnelle	0 €		
Taxes VP polluantes	0 €		
Taxe de gestion	5 €		
Redevance pour acheminement	3,7 €		
Total	239,7 €		

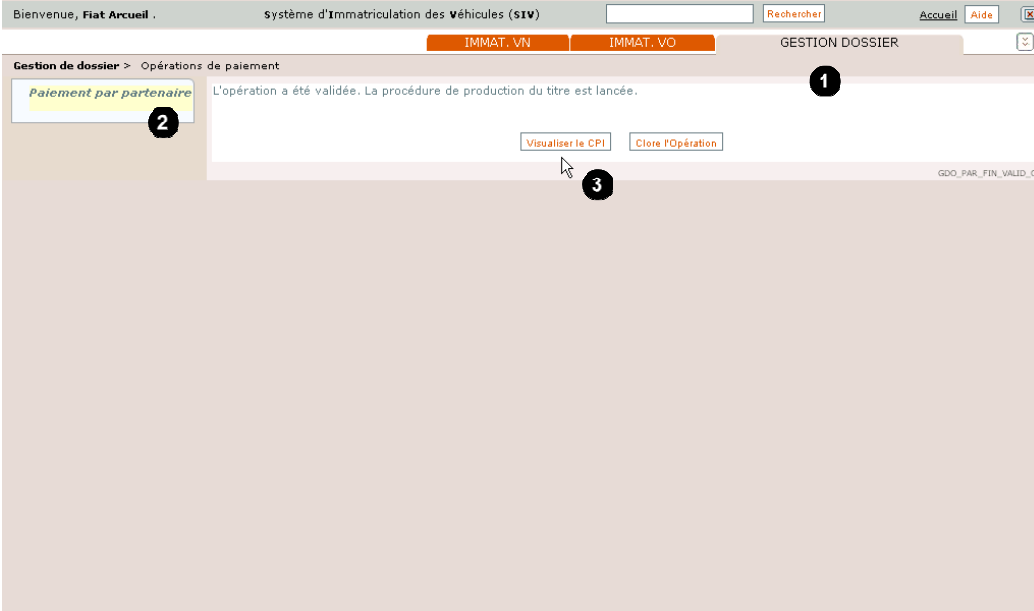
CB Client
  Prélèvement Automatique

Poursuivre

ECR\_GDO\_CLOPRO\_03

 <b>1</b>	Paiement par partenaire : <b>Prélèvement automatique</b>
<b>2</b>	Cliquez sur <b>Poursuivre</b>

## Visualiser le CPI



Bienvenue, Fiat Arcueil | Système d'Immatriculation des Véhicules (SIV) | Rechercher | Accueil | Aide

IMMAT. VN | IMMAT. VO | GESTION DOSSIER

Gestion de dossier > Opérations de paiement

**Paieement par partenaire** | L'opération a été validée. La procédure de production du titre est lancée.

Visualiser le CPI | Clôre l'Opération

GDO\_PAR\_FIN\_VALID\_DP

①	<b>Gestion de dossier</b> le changement d'onglet se fait par défaut (automatiquement)
②	<b>Paieement par partenaire</b> et sélectionné par défaut
③	Cliquer sur : <b>Visualiser le CPI</b>

## Visualisation du CPI

Certificat provisoire d'immatriculation		Numéro d'ordre du certificat	
		2758	
Autorise la circulation du véhicule sur le territoire national dans l'attente du certificat d'immatriculation, pendant sa période de validité			
(Code de la route - Article RXXX et arrêté du YYYY relatif à l'immatriculation des véhicules)			
(A) Numéro d'immatriculation	(B) Date du CPI	(C) Date de fin d'immatriculation	
AA-711-AA	17/09/2008	17/09/2008	
(H) PERIODE DE VALIDITE	du 17/09/2008	au 17/10/2008	INCLUS
attribué à : (C.1) Marie 75014 paris		Marie	
(D.1) Marque	(D.2) Type variante version	(D.2.1) Code national d'identification du type (en cas de réception CE)	(D.2) Dénomination commerciale
RENAULT	tvv3		RENAULT MODUS
(E) Numéro d'identification du véhicule	(F.1) Masse en charge maximale techniquement admissible (en kg)	(F.2) Masse en charge maximale admissible du véhicule en service dans l'état membre d'immatriculation (en kg)	(F.3) Masse en charge maximale admissible de l'ensemble en service dans l'état membre d'immatriculation (en kg)
VF1JPOE0500202123	1671	1000	
(G) Masse du véhicule en service avec carrosserie et dispositif d'attelage (en kg)	(G.1) Poids à vide national	(I) Catégorie du véhicule CE	(J.1) Genre national
1157	1000	SANS	VP
(J.2) Carrosserie CE	(J.3) Carrosserie (désignation nationale)	(K) Numéro de réception par type (si disponible)	
	TMP2	AU-2402.02.01	
(P.1) Cylindres (en cm3)	(P.2) Puissance nette maximale (en kW)	(P.3) Type de carburant	(P.4) Puissance administrative nationale
110	320	ES	5
(Q) Rapport puissance/masse en kW/tg (uniquement pour les moteurs)	(S.1) Nombre de places assises, y compris celle du conducteur	(S.2) Nombre de places debout (le cas échéant)	(U.1) Niveau sonore à l'arrêt (dB(A))
	5		244
(U.2) Vitesse moteur (en km/h)	(V.7) CO2 (en g/km)	(V.8) Classe environnementale	(X.1) Date de validité technique
510		2005/55+2005/78A (Euro 5)	17/09/2012
(Z.1) à (Z.6) Mesures spéciales			
pour le ministre de l'Intérieur, par délégation le sous directeur de la circulation et de la sécurité			
Le CPI ne permet pas la réimmatriculation du véhicule en France ou à l'étranger The PRC does not allow re-registration of the vehicle in France or abroad			



---

## Créer, modifier des autorisations de circuler

### *Immatriculer un véhicule neuf en série normale et réception communautaire*

---

#### **Présentation**

Ce scénario peut être appelé à la demande de l'acquéreur d'un Véhicule neuf afin de procéder à son immatriculation en série Normale.

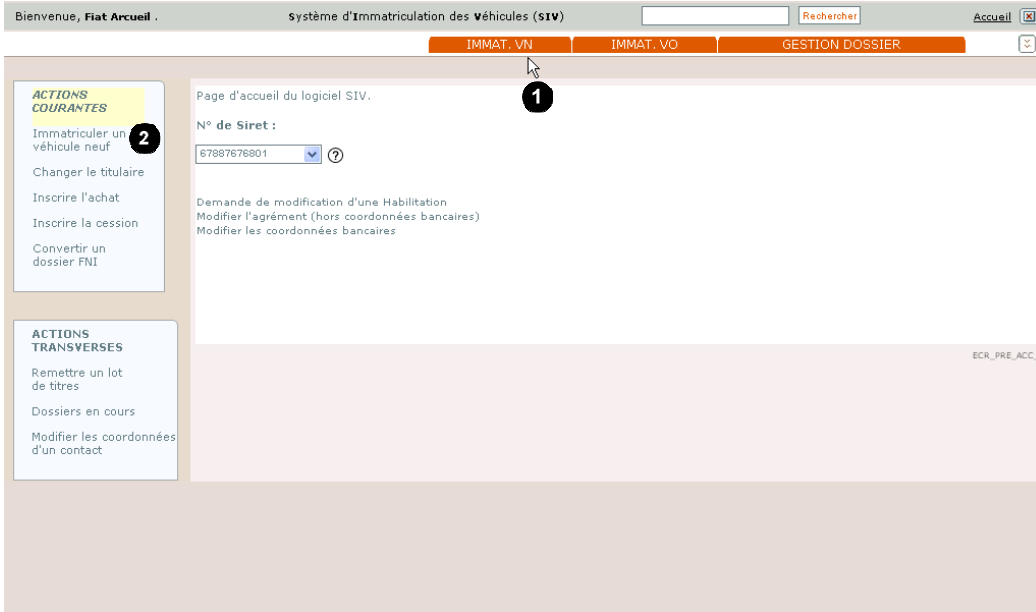
Cette immatriculation correspond au droit de circuler accordé sur les voies ouvertes à la circulation publique et est matérialisée par un Certificat d'Immatriculation (CI).

Dans l'attente de la réception du CI, un Certificat Provisoire d'Immatriculation (CPI) comportant le numéro d'immatriculation définitif est délivré au propriétaire. Le CPI autorise la circulation pendant un mois (huit mois dans le cas des véhicules destinés à la location courte durée).

Ce délai d'un mois est utilisé par l'administration pour produire le CI. Ce document sera envoyé par La Poste, en courrier suivi (remise contre signature)

L'utilisation du service postal, avec signature à la réception du document permet un contrôle d'adresse. Si le Titulaire n'habite pas à l'adresse qu'il a fournie, au bout d'un mois, il circulera dans l'illégalité.

## Sélectionner l'action à effectuer (Immatriculer un véhicule neuf)

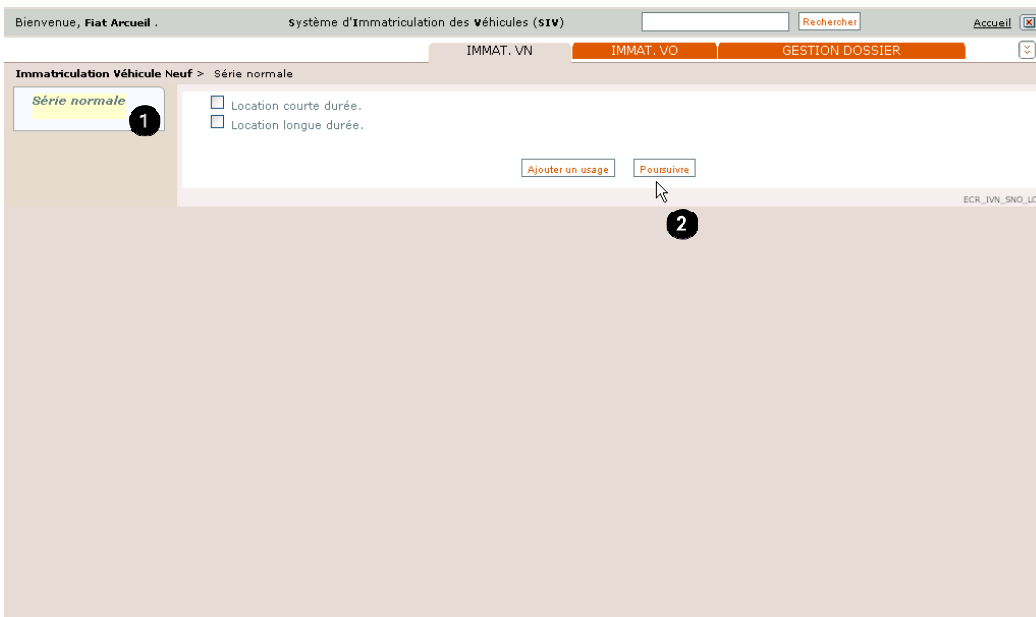


The screenshot shows the SIV software interface. At the top, there is a navigation bar with the text "Bienvenue, Fiat Arcueil" and "Système d'Immatriculation des Véhicules (SIV)". Below this, there are three tabs: "IMMAT. VN", "IMMAT. VO", and "GESTION DOSSIER". The "IMMAT. VN" tab is selected and highlighted with a circled "1". On the left side, there are two vertical menus. The top menu is titled "ACTIONS COURANTES" and contains several options, with "Immatriculer un véhicule neuf" highlighted and marked with a circled "2". The bottom menu is titled "ACTIONS TRANSVERSES" and contains three options. The main content area displays "Page d'accueil du logiciel SIV." and a "N° de Siret:" field with a dropdown menu showing "67887676801".

<b>①</b>	<p>Pour immatriculer un Véhicule neuf en série normale, sélectionnez l'onglet <b>IMMAT VN</b>.</p>
<b>②</b>	<p>On aboutit au même résultat, en sélectionnant le lien <b>Immatriculer un véhicule neuf</b> dans la zone <b>ACTIONS COURANTES</b>.</p>



Nous allons immatriculer un véhicule en **Série normale**. C'est l'immatriculation par défaut.



<b>①</b>	<b>Série normale</b> est sélectionnée par défaut
<b>②</b>	Cliquer sur : <b>Poursuivre</b> .



## Saisir les données du véhicule



Le Numéro de Série du véhicule est une chaîne de caractères.  
Il s'agit la plupart du temps du numéro VIN (Vehicule Identification Number – 17 caractères).

Bienvenue, Fiat Arcueil . système d'Immatriculation des Véhicules (SIV) Recherche Accueil

IMMAT. VN IMMAT. VO GESTION DOSSIER

Immatriculation Véhicule Neuf > Série normale

Série normale

Véhicule Titulaire Validation Bon d'opération

Immatriculation en série normale

(\*) Numéro de Série : ①  ?

(\*) Confirmer N° Série :  ?

(\*) Type de réception : Sélectionner ?

(\*) Couleur et nuance : Sélectionner ?

Précédent Poursuivre

ECR\_IVN\_SNO\_CVEH\_01

①

La saisie du **Numéro de Série** du Véhicule se fait deux fois.



Le menu déroulant propose trois Types de réception possible :

- CE ;
- Nationale ;
- A titre isolé.

Bienvenue, Fiat Arcueil . système d'Immatriculation des Véhicules (SIV)  Rechercher Accueil

IMMAT. VN IMMAT. VO GESTION DOSSIER

Immatriculation Véhicule Neuf > Série normale

Série normale

Véhicule Titulaire Validation Bon d'opération

Immatriculation en série normale

(\*) Numéro de Série :  ?

(\*) Confirmer N° Série :  ?

(\*) Type de réception :  ?

(\*) Couleur et nuance :  ?



Sélectionner  
Sélectionner  
CE  
Nationale  
A titre isolé

Précédent Poursuivre

ECR\_IVN\_SNO\_CVEH\_01

❶

Choisissez la réception **CE** pour **réception Communauté Européenne.**

	<p><i>Le choix CE fait apparaître à l'écran des demandes d'information supplémentaires (<b>Numéro CNIT</b> et <b>Numéro de réception</b>).</i></p>
	<p><i>Le Code National d'Identité du Type (CNIT) est un identifiant alphanumérique de 12 caractères attribué aux véhicules faisant l'objet d'une réception (homologation) communautaire.</i></p> <p><i>Le CNIT permet de retrouver, sans avoir à les saisir, les caractéristiques techniques d'un véhicule (marque, catégorie, dénomination commerciale...).</i></p> <p><i>Le CNIT et le VIN sont liés ; l'application vérifie la cohérence entre le CNIT et le VIN.</i></p>

Bienvenue, **Fiat Arcueil** . système d'Immatriculation des Véhicules (SIV)

IMMAT. VN    **IMMAT. VO**    GESTION DOSSIER

Immatriculation Véhicule Neuf > Série normale

**Série normale**

Véhicule    Titulaire    Validation    Bon d'opération

Immatriculation en série normale

(\*) Numéro de Série :  ? ①

(\*) Confirmer N° Série :  ? ②

(\*) Type de réception : CE ? ②

Sans N°Cnit

(\*) Numéro CNIT : MVM06E9B0117 ? ③

(\*) Numéro de réception : e1\*2001/116\*0023\*21 ? ④

(\*) Couleur et nuance : BEIGE CLAIR ? ⑤

⑥

ECR\_IVN\_SNO\_CVEH\_01

①	Saisissez : <b>Numéro de série</b> et <b>Confirmer N° série</b>
②	Choisissez : <b>Type de réception</b> : ici <b>CE</b>
③	Saisissez : <b>Numéro CNIT</b>
④	Saisissez : <b>Numéro de réception</b>
⑤	Entrez : <b>Couleur et nuance</b>
⑥	Cliquez sur : <b>Poursuivre</b>



Une fois saisi l'ensemble des informations obligatoires concernant le véhicule, l'application affiche les caractéristiques techniques du véhicule, pour vérification.

Si l'Acteur constate une anomalie, il peut revenir en arrière grâce à la touche **Précédent**.

L'affichage se fait sur deux écrans pour éviter l'utilisation de l'ascenseur.

Bienvenue, Fiat Arcueil . système d'Immatriculation des Véhicules (SIV)  Rechercher Accueil

IMMAT. VN **IMMAT. VO** GESTION DOSSIER

Immatriculation Véhicule Neuf > Série normale

Série normale

Véhicule Titulaire Validation Bon d'opération

Caractéristiques techniques :

(D.1) Marque :	<b>VOLKSWAGEN</b>	(D.2) Type Variante Version :	<b>7MSEA8TAWCX01NAGFA59B010S</b>
(D.3) Dénomination commerciale :	<b>SHARAN</b>	(F.1) Masse en charge maxi techniquement admissible :	<b>2480</b>
(F.2) Masse en charge maxi admissible en service dans l'état (PTAC) :	<b>2480</b>	(F.3) Masse en charge maxi de l'ensemble admissible en service dans l'état (PTRA) :	<b>3800</b>
(G) Masse en service :	<b>1707</b>	(G.1) Poids à vide :	<b>1930</b>
(J) Catégorie :	<b>M1</b>	(J.1) Genre :	<b>VP</b>
(J.2) Carrosserie CEE :	<b>AF</b>	(J.3) Carrosserie :	<b>CI</b>
(P.1) Cylindrée :	<b>1781</b>	(P.2) Puissance nette maxi :	<b>110</b>
(P.3) Énergie :	<b>ES</b>	(P.6) Puissance administrative nationale :	<b>11</b>

Précédent Poursuivre

1

ECR\_IVN\_SVO\_CTEC\_01

1

Cliquez sur **Poursuivre** pour suivre l'étape de saisie des informations concernant le véhicule

## Suite

Bienvenue, **Fiat Arcueil** . système d'Immatriculation des Véhicules (SIV)  [Rechercher](#) [Accueil](#)

IMMAT. VN **IMMAT. VO** GESTION DOSSIER

Immatriculation Véhicule Neuf > Série normale

Série normale

Véhicule Titulaire Validation Bon d'opération

Caractéristiques techniques :

(Q) Rapport Puissance/Masse :		(S.1) Places assises :	6
(S.2) Places debout :		(U.1) Niveau sonore :	81
(U.2) Régime moteur :	4350	(V.7) CO2 :	259
(V.9) Pollution (Classe environnementale) :	2001/100B		

[Précédent](#) [Poursuivre](#)

ECR\_IVN\_SNO\_CTEC\_02

1

Cliquez sur Poursuivre pour passer à l'étape de saisie des informations concernant le **Titulaire**.

## Saisir les données du titulaire



Le Titulaire peut être une **Personne physique** ou une **Personne morale**.

Bienvenue, Fiat Arcueil - système d'Immatriculation des Véhicules (SIV) Recherche Accueil

IMMAT. VN IMMAT. VO GESTION DOSSIER

Immatriculation Véhicule Neuf > Série normale

Série normale

Véhicule Titulaire Validation Bon d'opération

(\*) Titulaire :

Personne physique  Personne morale ?

1 Précédent Poursuivre

ECR\_IVN\_SNO\_TIT\_01

1

Dans cet exemple nous choisissons : **Personne physique**.



Un clic sur **Personne physique** complète l'écran.

Bienvenue, Fiat Arcueil . système d'Immatriculation des Véhicules (SIV)  Rechercher Accueil

IMMAT. VN IMMAT. VO GESTION DOSSIER

Immatriculation Véhicule Neuf > Série normale

Série normale

Véhicule Titulaire Validation Bon d'opération

(\*) Titulaire :  Personne physique  Personne morale ?

Identité du Titulaire

(\*) Nom de naissance : cas ?  
Nom d'usage (si différent) : ? **1**

(\*) Prénom : alain ?

(\*) Sexe :  Masculin  Féminin ?

Date et lieu de naissance

Né à l'étranger :

(\*) Date de naissance : 17/09/1970 ?  
(\*) Commune : Paris ? **2**  
(\*) Département : 75 ?

Précédent Poursuivre **3**

ECR\_IVN\_SNO\_TIT\_01

<b>1</b>	<b>Identité du Titulaire :</b> seul le <b>Nom d'usage</b> n'est pas obligatoire. Cochez si Masculin ou Féminin
<b>2</b>	Entrez données : <b>Date et lieu de naissance</b> Il existe une corrélation entre <b>Département</b> et <b>Commune</b> .
<b>3</b>	Cliquez sur <b>Poursuivre</b> pour compléter les renseignements concernant le Titulaire.



Bienvenue, Fiat Arcueil . système d'Immatriculation des Véhicules (SIV)  Rechercher Accueil

IMMAT. VN IMMAT. VO GESTION DOSSIER

Immatriculation Véhicule Neuf > Série normale

Série normale

Véhicule Titulaire Validation Bon d'opération

Adresse du Titulaire

Etage - escalier - appartement :  ?

Immeuble - bâtiment - résidence :  ?

Numéro de la voie :  ? Complément numéro : Sélectionner ?

Type de la voie :  ? Libellé de la voie :  ?

Lieu-dit ou boîte postale :  ?

Commune :

(\*) Code postal :  ?

(\*) Commune :  ?

Précédent Ajouter Co-Titulaire Contrôler

ECR\_IVN\_SNO\_TIT\_02



*Il est possible d'**Ajouter un Co-titulaire** au véhicule. Dans ce cas, il faudra saisir les informations le concernant.*

Bienvenue, **Fiat Arcueil** . Système d'Immatriculation des Véhicules (SIV)

IMMAT. VN    **IMMAT. VO**    GESTION DOSSIER

Immatriculation Véhicule Neuf > Série normale

Série normale

Véhicule    **Titulaire**    Validation    Bon d'opération

Adresse du Titulaire

Etage - escalier - appartement :  ?

Immeuble - bâtiment - résidence :  ?

Numéro de la voie :  ?    Complément numéro :  ?

Type de la voie :  ?    Libellé de la voie :  ?

Lieu-dit ou boîte postale :  ? **1**

Commune :

(\*) Code postal :  ?

(\*) Commune :  ?

**2**    ECR\_IVN\_SNO\_TIT\_02

<b>1</b>	<b>Adresse du Titulaire</b> : certaines informations sont obligatoires, d'autres ne le sont pas mais il convient de saisir l'adresse avec un maximum de précision.
<b>2</b>	Cliquez sur <b>Contrôler</b> , pour confronter la saisie au référentiel d'adresse MASCADIA (permet de passer à l'étape de Validation).

## Vérifier les pièces justificatives



*Cette étape est essentielle : l'Acteur vérifie les pièces justificatives que le demandeur doit obligatoirement produire pour devenir Titulaire d'un véhicule.*

*Les copies de ces pièces doivent obligatoirement être archivées.*

*Il indique également si le titulaire s'oppose à la réutilisation des données personnelles.*

Bienvenue, Fiat Arcueil . système d'Immatriculation des Véhicules (SIV)  Rechercher Accueil

IMMAT. VN IMMAT. VO GESTION DOSSIER

Immatriculation Véhicule Neuf > Série normale

Série normale

Véhicule Titulaire Validation Bon d'opération

Véhicule

(D.1) Marque : VOLKSWAGEN  
(D.2) Type Variante Version : 7MSE8TAWCX01NAGFA5980105  
Numéro d'identification véhicule : WWWZZZ7M200202321

Titulaire Principal

Prénom : alain  
Nom de naissance : cas

S'opposer à la réutilisation des données personnelles  
 (\*) Vu les pièces justificatives

Modifier Valider

ECR\_IVN\_SNO\_VAL



Cocher la case **s'opposer à la réutilisation des données personnelles** si le titulaire l'a cochée dans le formulaire **CERFA**

1

Cochez la case **Vu les pièces justificatives**.  
Le bouton **Valider** devient actif.

2

Cliquez sur **Valider**.

## Opération de paiement

### 1) en préfecture (professionnel habilité)

Bienvenue, Fiat Arcueil . système d'Immatriculation des Véhicules (SIV) Rechercheur Accueil Aide

IMMAT. VN IMMAT. VO GESTION DOSSIER

Gestion de dossier > Opérations de paiement

Paiement par partenaire

Le numéro de RIB n'étant pas renseigné, le paiement par prélèvement n'est pas possible.

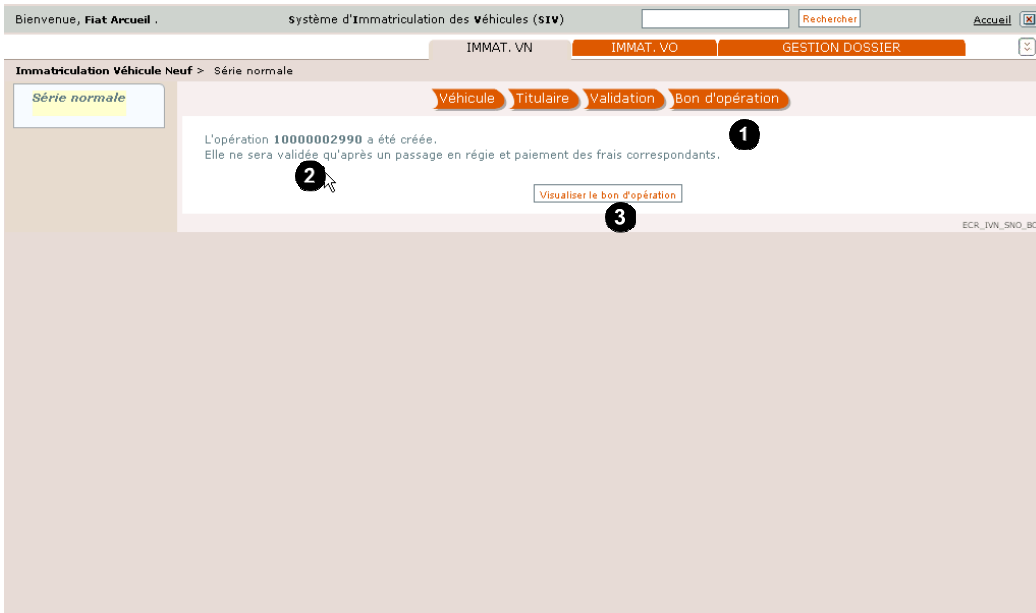
Montant des taxes			
Taxe régionale	508 €	au profit de la région	Ile-de-France
Taxe dev. formation professionnelle	0 €		
Taxes VP polluantes	2600 €		
Taxe de gestion	5 €		
Redevance pour acheminement	3,7 €		
Total	3116,7 €		

CB Client (2)
  Paiement en préfecture (1)

Poursuivre (3)


ECR\_GDO\_CLOPRO\_03



①	Ici le professionnel est habilité : <b>Paiement en préfecture</b> est activé par défaut
②	Le paiement par <b>CB client</b> est proposé dans tout les cas
③	Cliquez : <b>Poursuivre</b> pour continuer



<p><b>1 2</b></p>	<p>Étape <b>Bon d'opération</b> est terminée : un numéro d'opération est créé</p>
<p><b>3</b></p>	<p>Cliquez sur : <b>Visualiser le bon d'opération</b> pour l'imprimer</p>

## Visualisation du bon d'opération

Bon d'Opération	
Numéro du bon d'opération	10000002990
 10000002990	
Date du bon d'opération :	17/09/2008
<b>Identité du titulaire :</b>	
Nom	: cas
Nom d'usage	:
Prénom	: aïain
Date de naissance	: 17/09/1970
Adresse	: 15 Rue la Chapelle 75018 Paris

	Le <b>Bon d'Opération</b> est affiché en numérique et sous forme de code barre ce qui permettra de l'exploiter, sans risque d'erreur, avec un lecteur approprié (en préfecture).
	<i>A cette étape, le Bon d'Opération est remis au Titulaire qui, muni de ce document doit se rendre en préfecture (régie) pour s'acquitter des taxes.</i>

## 2) Par CB client (professionnel habilité ou professionnel habilité et agréé)

	Cocher la case <b>s'opposer à la réutilisation des données personnelles</b> si le titulaire l'a cochée dans le formulaire <b>CERFA</b>
①	Cocher la case <b>Vu les pièces justificatives</b> . Le bouton <b>Valider</b> devient actif.
②	Cliquez sur <b>Valider</b> .

Bienvenue, Fiat Arcueil | système d'immatriculation des Véhicules (SIV) | Rechercher | Accueil | Aide

IMMAT. VN | IMMAT. VO | GESTION DOSSIER

Gestion de dossier > Opérations de paiement

Paiement par partenaire

- Le numéro de RIB n'étant pas renseigné, le paiement par prélèvement n'est pas possible.

Montant des taxes		au profit de la région Ile-de-France	
Taxe régionale	508 €		
Taxe dev. formation professionnelle	0 €		
Taxes VP polluantes	2600 €		
Taxe de gestion	5 €		
Redevance pour acheminement	3.7 €		
<b>Total</b>	<b>3116.7 €</b>		

CB Client  Paiement en préfecture

**1**

[Poursuivre](#)

**2**

ECR\_GDO\_CLOPRO\_03

<b>1</b>	Cochez : <b>CB Client.</b>
<b>2</b>	Cliquez sur <b>Poursuivre.</b>



Bienvenue, Fiat Arcueil . système d'Immatriculation des Véhicules (SIV) Recherche Accueil

IMMAT. VN IMMAT. VO GESTION DOSSIER

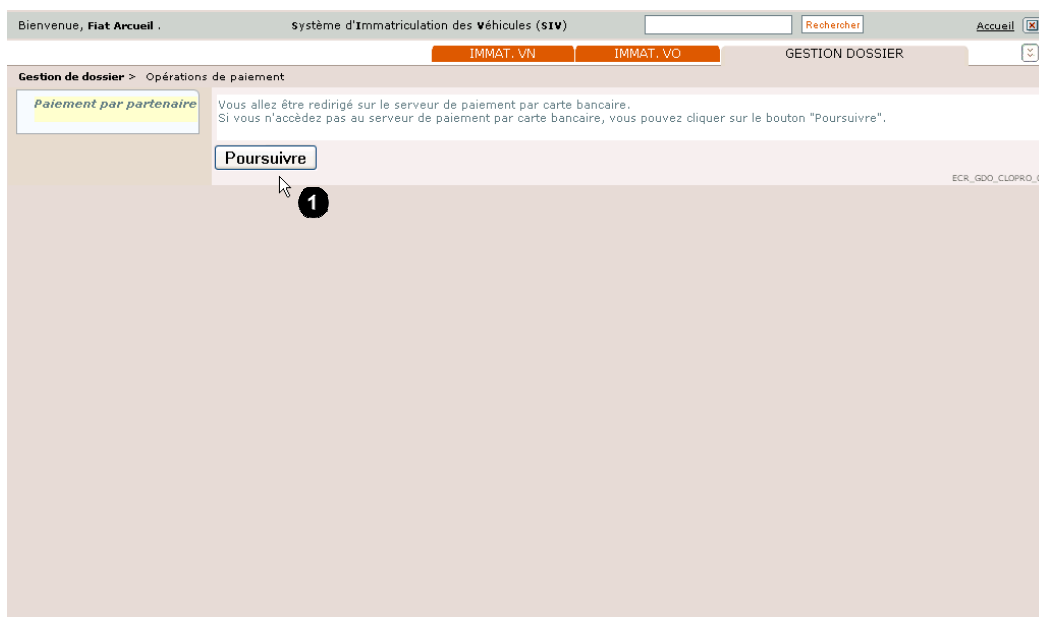
Gestion de dossier > Opérations de paiement

**Paiement par partenaire**

Vous allez être redirigé sur le serveur de paiement par carte bancaire.  
Si vous n'accédez pas au serveur de paiement par carte bancaire, vous pouvez cliquer sur le bouton "Poursuivre".

**Poursuivre**

ECR\_GOO\_CLOPRO\_04



1

Cliquez sur : **Poursuivre.**



## Paiement CB sécurisé

Identifiant commerçant 000140579315998  
 Référence de la transaction 145047  
 Montant de la transaction 3 116,70 €

Les symboles  indiquent que votre transaction est sécurisée, vous pouvez remplir votre formulaire en toute confiance.

N° de carte :  Expire fin :  /

Veuillez saisir votre cryptogramme visuel, les trois derniers chiffres apparaissant sur le panneau signature au verso de votre carte bancaire :

Vous avez complété correctement le formulaire, vous pouvez

Copyright © 2006, all rights reserved

<b>1</b>	Saisissez : le <b>N° de la carte</b> du client
<b>2</b>	Entrez la date d'expiration de la carte : <b>Expire fin ...</b>
<b>3</b>	Saisissez le <b>cryptogramme visuel</b> (les <b>trois chiffres</b> au verso de la carte)
<b>4</b>	Cliquez sur : <b>VALIDER</b>



## Paiement CB sécurisé

Votre transaction a bien été enregistrée

[RETOUR A LA BOUTIQUE](#)  1

Date de la transaction	22 Septembre 2008 18:00 (UTC/GMT)
Adresse du web commerçant	<a href="http://www.siv-prototype.gouv.fr">www.siv-prototype.gouv.fr</a>
Identifiant commerçant	000140579315998
Référence de la transaction	145047
Montant de la transaction	3 116,70 €
Numéro de la carte	4970 #### ##31 01/09
Autorisation	066229
Certificat de la transaction	b9hhfccb847b

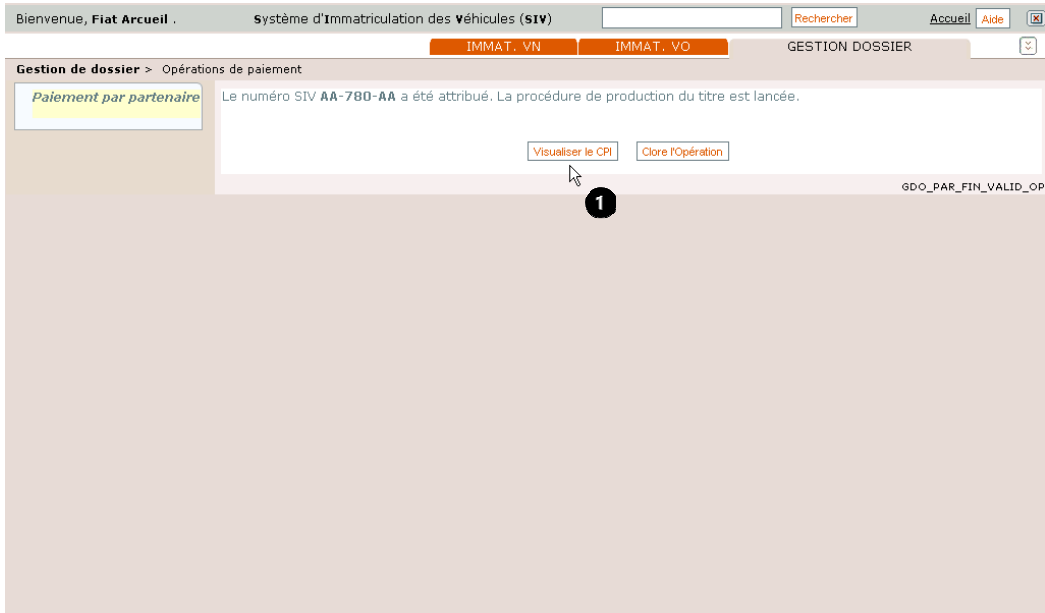
Merci de conserver la référence de la transaction.

Suivant le paramétrage de votre navigateur, une fenêtre indiquant le retour en mode non sécurisé peut apparaître. Ceci n'a aucun impact sur la confidentialité des informations précédentes.

1

Cliquez sur : **RETOUR A LA BOUTIQUE**

Retour à la boutique :



<b>1</b>	Cliquez sur : <b>Visualiser le CPI</b>
----------	--

Visualisation du CPI :

Certificat provisoire d'immatriculation		Numéro d'ordre du certificat 2887	
Autorise la circulation du véhicule sur le territoire national dans l'attente du certificat d'immatriculation, pendant sa période de validité			
(Code de la route - Article RXXX et arrêté du YYYY relatif à l'immatriculation des véhicules)			
(A) Numéro d'immatriculation	(B) Date du CPI	(C) Date de 1ère immatriculation	
AA-780-AA	22/09/2008	22/09/2008	
(H) PERIODE DE VALIDITE	du	au	INCLUS
	22/09/2008	22/10/2008	
attribué à : (C.1) client 75012 paris			
(D.1) Marque	(D.2) Type variante version	(D.2.1) Code national d'identification du type (en cas de réception CE)	(D.2) Dénomination commerciale
VOLKSWAGEN	7N5TABTMCB01NAG7A59D01B5	MVW56E6B0117	SHARAN
(E) Numéro d'identification du véhicule	(F.1) Masse en charge maximale admissible (en kg)	(F.2) Masse en charge maximale admissible du véhicule en service dans l'état membre d'immatriculation (en kg)	(F.3) Masse en charge maximale admissible de l'ensemble en service dans l'état membre d'immatriculation (en kg)
WVWZZZ7MZ00202427	2480	2480	3800
(G.1) Poids à vide national	(I) Catégorie du véhicule CE	(J.1) Genre national	
1707	M1	VP	
(J.2) Carrosserie CE	(J.3) Carrosserie (désignation nationale)	(K) Numéro de réception par type (si disponible)	(P.6) Puissance administrative nationale
AF	C1	e1*2001/116*0023*21	11
(P.1) Cylindres (en cm3)	(P.2) Puissance nette maximale (en kW)	(P.3) Type de carburant	(U.1) Niveau sonore à l'arrêt (en dB(A))
1781	110	C5	81
(Q) Rapport puissance/masse en kW/tg (uniquement pour les motocycles)	(S.1) Nombre de places assises, y compris celle du conducteur	(S.2) Nombre de places debout (le cas échéant)	(U.1) Niveau sonore à l'arrêt (en dB(A))
	6		81
(U.2) Vitesse moteur (en km/h)	(V.7) CO2 (en g/km)	(V.8) Classe environnementale	(X.1) Date de validité technique
4350	259	2001/100B	22/09/2012
(Z.1) à (Z.4) Mesures spéciales			
pour le ministre de l'Intérieur, par délégation le sous directeur de la circulation et de la sécurité			
Le CPI ne permet pas la réimmatriculation du véhicule en France ou à l'étranger The PRC does not allow re-registration of the vehicle in France or abroad			

### 3) Par CB professionnelle (professionnel agréé ayant opté pour ce mode de paiement lors de son agrément)



L'immatriculation se poursuit ensuite de manière classique.

Bienvenue, Renault Boulogne . système d'Immatriculation des Véhicules (SIV)  Rechercher Accueil

IMMAT. VN IMMAT. VO GESTION DOSSIER

Immatriculation Véhicule Neuf > Série normale

Série normale

Véhicule Titulaire Validation Bon d'opération

Véhicule

(D.1) Marque : VOLKSWAGEN  
(D.2) Type Variante Version : 7MSE8TAWCX01NAGFA59B0105  
Numéro d'identification véhicule : WWWZZZ7M200202437

Titulaire Principal

Raison sociale : PRO.CB

S'opposer à la réutilisation des données personnelles  
 (\*) Vu les pièces justificatives

Modifier Valider

ECR\_IVN\_SNO\_VAL



Cocher la case **s'opposer à la réutilisation des données personnelles** si le titulaire l'a cochée dans le formulaire **CERFA**

1

Cochez la case **Vu les pièces justificatives**.  
Le bouton **Valider** devient actif.

2

Cliquez sur **Valider**.

Bienvenue, Renault Boulogne . système d'Immatriculation des Véhicules (SIV)  Rechercher Accueil Aide

IMMAT. VN | IMMAT. VO | GESTION DOSSIER

Gestion de dossier > Opérations de paiement

Paiement par partenaire

Montant des taxes			
Taxe régionale	508 €	au profit de la région	Ile-de-France
Taxe dev. formation professionnelle	0 €		
Taxes VP polluantes	1600 €		
Taxe de gestion	5 €		
Redevance pour acheminement	3.7 €		
Total	2116.7 €		

CB Client
  CB Professionnel

Poursuivre

ECR\_GDO\_CLOPRO\_03

<b>1</b>	La case <b>CB professionnel</b> est activée par défaut
<b>2</b>	Cliquez sur : Poursuivre



## Paiement CB sécurisé

Identifiant commerçant 000140579315998  
Référence de la transaction 125825  
Montant de la transaction 2 116,69 €

Les symboles    indiquent que votre transaction est sécurisée, vous pouvez remplir votre formulaire en toute confiance.

N° de carte :  Expire fin :  /

1

2

3

Veuillez saisir votre cryptogramme visuel, les trois derniers chiffres apparaissant sur le panneau signature au verso de votre carte bancaire :

[En savoir plus sur le cryptogramme visuel](#)

Vous avez complété correctement le formulaire, vous pouvez

4

<b>1</b>	Saisissez : le <b>N° de la carte du professionnel</b>
<b>2</b>	Entrez la date d'expiration de la carte : <b>Expire fin ...</b>
<b>3</b>	Saisissez le <b>cryptogramme visuel</b> (les <b>trois chiffres</b> au verso de la carte)
<b>4</b>	Cliquez sur : <b>VALIDER</b>





## Paiement CB sécurisé

Votre transaction a bien été enregistrée

[RETOUR A LA BOUTIQUE](#)

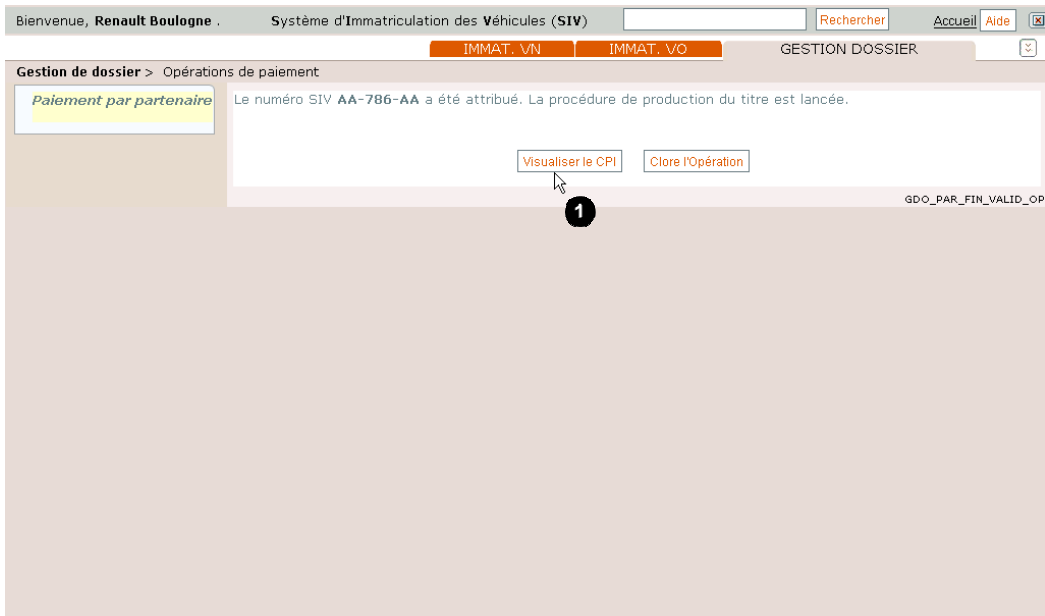
**1**  
Date de la transaction *22 Septembre 2008 10:43:30 (UTC/GMT)*  
Adresse du web commerçant *www.siv-prototype.gouv.fr*  
Identifiant commerçant *000140579315998*  
Référence de la transaction *125825*  
Montant de la transaction *2 116,69 €*  
Numéro de la carte *4970 #### ##31 01/09*  
Autorisation *946602*  
Certificat de la transaction *116d11ba37e4*

Merci de conserver la référence de la transaction.

**1**

Cliquez sur : **RETOUR A LA BOUTIQUE**

Retour à la boutique :



1	Cliquez sur : <b>Visualiser le CPI</b>
---	--

## Visualiser le CPI :

Certificat provisoire d'immatriculation		Numéro d'ordre du certificat 2894	
Autorise la circulation du véhicule sur le territoire national dans l'attente du certificat d'immatriculation, pendant sa période de validité			
(Code de la route - Article R000X et arrêté du YYYY relatif à l'immatriculation des véhicules)			
(A) Numéro d'immatriculation	(B) Date du CPI 22/09/2008	(C) Date de 1ère immatriculation 22/09/2008	
<b>AA-786-AA</b>			
(H) PÉRIODE DE VALIDITÉ	du 22/09/2008	au 22/10/2008	INCLUS
attribué à : (C.1) CB, PRO 75089 PARIS			
(D.1) Marque	(D.2) Type véhicule version	(D.2.1) Code national d'identification du type (en cas de réception CE)	(D.3) Dénomination commerciale
VOLKSWAGEN		MWV57H3GX921	LT
(E) Numéro d'identification du véhicule	(F.1) Masse en charge maximale techniquement admissible (en kg)	(F.2) Masse en charge maximale admissible du véhicule en service dans l'état membre d'immatriculation (en kg)	(F.3) Masse en charge maximale admissible de l'ensemble en service dans l'état membre d'immatriculation (en kg)
WV1ZZZ2DZ020700	3500	3500	6000
(G) Masse du véhicule en service avec carrosserie et dispositif d'attelage (en kg)	(G.1) Poids à vide national	(I) Catégorie du véhicule CE	(J.1) Genre national
2197	2310	M1	VP
(J.2) Carrosserie CE	(L.3) Carrosserie (désignation nationale)	(O) Numéro de réception par type (si disponible)	(P.6) Puissance administrative nationale
AF	C1	e1*2001/116*0041*17	11
(P.1) Cylindrée (en cm3)	(P.2) Puissance nette maximale (en kW)	(P.3) Type de carburant	(P.5) Niveau sonore à l'arrêt (en dB(A))
2700	116	CO	81
(Q) Rapport puissance/cylindrée en kW/lit (uniquement pour les moteurs)	(R.1) Nombre de places assises, y compris celle du conducteur	(R.2) Nombre de places debout (le cas échéant)	(X.1) Date de visite technique
			22/09/2012
(U.2) Vitesse moteur (en mn-1)	(V.7) CO2 (en g/km)	(V.8) Classe environnementale	
2625	246	2002/00A	
(Z.1) à (Z.4) Mentions spéciales			
pour le ministre de l'Intérieur, par délégation le sous directeur de la circulation et de la sécurité			
Le CPI ne permet pas la réimmatriculation du véhicule en France ou à l'étranger The PIC does not allow re-registration of the vehicle in France or abroad			

#### 4) par prélèvement automatique (professionnel agréé ayant opté pour ce mode de paiement lors de son agrément)

Etape : validation

Bienvenue, Fiat Arcueil . Système d'Immatriculation des Véhicules (SIV) [Rechercher] [Accueil]

IMMAT. VN | IMMAT. VO | GESTION DOSSIER

Immatriculation Véhicule Neuf > Série normale

Série normale

Véhicule

(D.1) Marque : VOLKSWAGEN  
(D.2) Type Variante Version : 7MSE8TAWCX01NAGFA59B010S  
Numéro d'identification véhicule : WVWZZZ7MZ00202322

Titulaire Principal

Prénom : michael  
Nom de naissance : loit


S'opposer à la réutilisation des données personnelles  
 (\*.) Vu les pièces justificatives

[Modifier] [Valider]

ECR\_IVN\_SNO\_VAL

	Cocher la case <b>s'opposer à la réutilisation des données personnelles</b> si le titulaire l'a cochée dans le formulaire <b>CERFA</b>
<b>1</b>	Cocher la case <b>Vu les pièces justificatives</b> . Le bouton <b>Valider</b> devient actif.
<b>2</b>	Cliquez sur <b>Valider</b> .

## Etape du paiement par partenaire :



Bienvenue, Fiat Arcueil | Système d'Immatriculation des Véhicules (SIV) | Rechercher | Accueil | Aide

IMMAT. VN | IMMAT. VO | GESTION DOSSIER

**Gestion de dossier > Opérations de paiement**



**Paiement par partenaire**

Montant des taxes		
Taxe régionale	508 €	au profit de la région Ile-de-France
Taxe dev. formation professionnelle	0 €	
Taxes VP polluantes	2600 €	
Taxe de gestion	5 €	
Redevance pour acheminement	3.7 €	
<b>Total</b>	<b>3116.7 €</b>	

CB Client |  Prélèvement Automatique

Poursuivre

ECR\_GDO\_CLOPRO\_03

	<p><i>A cette étape, le paiement des taxes se font par prélèvement automatique.</i></p>
	<p><i>Cliquer sur : <b>poursuivre</b></i></p>

## Etape de la visualisation du CPI

The screenshot shows the SIV system interface. At the top, there is a navigation bar with the text 'Bienvenue, Fiat Arcueil . Système d'Immatriculation des Véhicules (SIV)'. Below this, there are tabs for 'IMMAT. VN', 'IMMAT. VO', and 'GESTION DOSSIER'. The main content area is titled 'Gestion de dossier > Opérations de paiement'. A message states: 'Le numéro SIV AA-700-AA a été attribué. La procédure de production du titre est lancée.' Below the message, there are two buttons: 'Visualiser le CPI' and 'Clôre l'Opération'. A mouse cursor is pointing at the 'Visualiser le CPI' button, which is highlighted with a circled '1'. The text 'GD\_O\_PAR\_FIN\_VALID\_OP' is visible in the bottom right corner of the interface.

<b>1</b>	Cliquez sur : <b>Visualiser le CPI</b>
----------	--

## Visualisation du CPI

Certificat provisoire d'immatriculation		Numéro d'ordre du certificat 2739	
Autorise la circulation du véhicule sur le territoire national dans l'attente du certificat d'immatriculation, pendant sa période de validité			
(Code de la route - Article RXXX et arrêté du YYYY relatif à l'immatriculation des véhicules)			
(A) Numéro d'immatriculation <b>AA-700-AA</b>	(B) Date du CPI 17/09/2008	(C) Date de mise en service 17/09/2008	
(H) PÉRIODE DE VALIDITÉ du <b>17/09/2008</b> au <b>17/10/2008</b> INCLUS			
attribué à : (C.1) Loit michael 5 Rue de la chapelle 75018 paris			
(D.1) Marque <b>VOLKSWAGEN</b>	(D.2) Type variante version <b>7NSASTAUCX81NACTA590810S</b>	(D.2.1) Code national d'identification du type (en cas de réception CE) <b>NVW36E600117</b>	(D.3) Désignation commerciale <b>SHARAN</b>
(E) Numéro d'identification du véhicule <b>WVWZZ227M200202322</b>	(F.1) Masse en charge maximale techniquement admissible (en kg) <b>2480</b>	(F.2) Masse en charge maximale admissible du véhicule en service dans l'état membre d'immatriculation (en kg) <b>2480</b>	(F.3) Masse en charge maximale admissible de l'ensemble en service dans l'état membre d'immatriculation (en kg) <b>3800</b>
(G) Masse du véhicule en service avec carrosserie et dispositif d'attelage (en kg) <b>1787</b>	(G.1) Poids à vide national <b>1930</b>	(I) Catégorie du véhicule CE <b>M1</b>	(J.1) Genre national <b>VP</b>
(L.2) Carrosserie CE <b>AF</b>	(L.3) Carrosserie (désignation nationale) <b>C1</b>	(K) Numéro de réception par type (si disponible) <b>e1*2001/116*0023*21</b>	(P.8) Puissance administrative nationale <b>11</b>
(P.1) Cylindrée (en cm3) <b>1781</b>	(P.2) Puissance nette maximale (en kW) <b>110</b>	(P.3) Type de carburant <b>ES</b>	(U.1) Niveau sonore à l'arrêt (en dB(A)) <b>81</b>
(R) Rapport puissance/poids en kW/t (uniquement pour les motocycles)	(S.1) Nombre de places assises, y compris celle du conducteur <b>6</b>	(S.2) Nombre de places debout (le cas échéant)	(V.8) Classe environnementale <b>2001/1000</b>
(U.2) Vitesse moteur (en km/h) <b>4350</b>	(V.7) CO2 (en g/km) <b>259</b>	(V.8) Classe environnementale <b>2001/1000</b>	(X.1) Date de validité technique <b>17/09/2012</b>
(Z.1) à (Z.4) Mentions spécifiques			
pour le ministre de l'intérieur, par délégation le sous directeur de la circulation et de la sécurité			
Le CPI ne permet pas la réimmatriculation du véhicule en France ou à l'étranger The PRC does not allow re-registration of the vehicle in France or abroad			

---

## Récapitulatif

→ Partenaire habilité :

1) paiement en préfecture

La production par le Titulaire des pièces justificatives a permis de générer un **Bon d'Opération** en vue de l'Immatriculation d'un Véhicule neuf.

Le Bon d'Opération a permis l'acquittement des taxes par le Titulaire en préfecture.

2) paiement par CB client

La production par le Titulaire des pièces justificatives a permis de générer un numéro d'immatriculation en vue de l'Immatriculation d'un Véhicule neuf. Les taxes ont été acquittées.

→ Partenaire agréé:

1) paiement par CB client

2) paiement par CB professionnelle

3) paiement par prélèvement automatique

Dans ces trois cas, la production par le Titulaire des pièces justificatives a permis de générer un numéro d'immatriculation en vue de l'Immatriculation d'un Véhicule neuf. Les taxes ont été acquittées.

Quel que soit le mode de paiement utilisé, l'acquittement des taxes a déclenché :

- L'attribution d'un Numéro SIV pour le véhicule ;
- La production du **Certificat Provisoire d'Immatriculation** valable un mois dans le cas général ;
- La mise en production du Certificat d'Immatriculation.

→ Dans tous les cas, le client peut choisir d'effectuer le paiement des taxes liées à l'immatriculation avec sa



---

propre carte bancaire.

---

## *Immatriculer un véhicule avec un usage*

---

### **Présentation**

Lorsque l'on immatricule un véhicule, le système propose d'inscrire un usage.

Une nouvelle notion d'usage a été définie dans le SIV, elle correspond désormais aux cas suivants chez les Professionnels :

- véhicule de démonstration.
- véhicule en transit temporaire.

Une information complémentaire peut être associée à l'usage :

- la date de fin de validité pour le véhicule de démonstration,
- le véhicule en transit temporaire

## Ajouter un usage

The screenshot shows the SIV system interface. At the top, there is a navigation bar with the text 'Bienvenue, Fiat Arcueil . système d'Immatriculation des Véhicules (SIV)' and a search button labeled 'Rechercher'. Below this, there are tabs for 'IMMAT. VN', 'IMMAT. VO', and 'GESTION DOSSIER'. The main content area is titled 'Immatriculation Véhicule Neuf > Série normale'. On the left, there is a sidebar with 'Série normale' selected. The main area contains two checkboxes: 'Location courte durée.' and 'Location longue durée.'. Below these, there are two buttons: 'Ajouter un usage' and 'Poursuivre'. A mouse cursor is pointing at the 'Ajouter un usage' button, which is highlighted with a black circle containing the number '1'. The text 'ECR\_IVN\_SNO\_LOC' is visible in the bottom right corner of the main area.

1

Cliquez le bouton **Ajouter un usage**.

Bienvenue, Fiat Arcueil . Système d'Immatriculation des Véhicules (SIV)  Rechercher Accueil

IMMAT. VN | **IMMAT. VO** | GESTION DOSSIER

Immatriculation Véhicule Neuf > Série normale

Série normale

Véhicule | Titulaire | Validation | Bon d'opération

Usages

Ajouter un usage

(\*) Usage :

Sélectionner

Sélectionner

Véhicule de démonstration

Véhicule en transit temporaire

Précédent | Ajouter un usage | Poursuivre

ECR\_IVN\_SNO\_USA\_01

1

Sélectionnez l'usage parmi :

→ **Véhicule de démonstration**

→ Véhicule en transit temporaire

Ici véhicule de démonstration

## Usage : véhicule de démonstration

Bienvenue, Fiat Arcueil . système d'Immatriculation des Véhicules (SIV)  Rechercher Accueil

IMMAT. VN IMMAT. VO GESTION DOSSIER

Immatriculation Véhicule Neuf > Série normale

Série normale

Véhicule Titulaire Validation Bon d'opération

Usages

Ajouter un usage

(\*) Usage :  1

Information complémentaire associée à l'usage

(\*) Date de fin de validité  ? 2

Précédent Ajouter un usage Poursuivre 3

ECR\_IVN\_SNO\_USA\_01

1	Cliquer sur <b>Véhicule de démonstration</b>
2	Entrer la <b>date de fin de validité</b>
3	Cliquer sur : <b>Poursuivre</b>

Bienvenue, Fiat Arcueil . système d'Immatriculation des Véhicules (SIV)  Rechercher Accueil

IMMAT. VN IMMAT. VO **GESTION DOSSIER**

Immatriculation Véhicule Neuf > Série normale

Série normale

Véhicule Titulaire Validation Bon d'opération

Immatriculation en série normale

(\*) Numéro de Série :  ⓘ

(\*) Confirmer N° Série :  ⓘ

(\*) Type de réception : CE ⓘ **1**

Sans N°Cnit

(\*) Numéro CNIT :  ⓘ

(\*) Numéro de réception :  ⓘ

(\*) Couleur et nuance : Sélectionner ⓘ

Précédent Poursuivre

ECR\_IVN\_SNO\_CVEH\_01

**2**

<b>1</b>	<p>Entrez : (champs obligatoire)</p> <ul style="list-style-type: none"> <li>○ <b>Numéro de série,</b></li> <li>○ <b>Type de réception,</b></li> <li>○ <b>Numéro CNIT (si réception CE)</b></li> <li>○ <b>Numéro de réception</b></li> <li>○ <b>Couleur et nuance</b></li> </ul>
<b>2</b>	<p>Cliquer sur : <b>Poursuivre</b></p>

## Saisir les données du véhicule :

Bienvenue, Fiat Arcueil . système d'Immatriculation des Véhicules (SIV)  Rechercher Accueil

IMMAT. VN IMMAT. VO GESTION DOSSIER

Immatriculation Véhicule Neuf > Série normale

Série normale

Véhicule Titulaire Validation Bon d'opération

Immatriculation en série normale

(\*) Numéro de Série :  ?

(\*) Confirmer N° Série :  ?

(\*) Type de réception : CE ?

Sans N°Cnit

(\*) Numéro CNIT : MVV36E6B0117 ?


(\*) Numéro de réception : e1\*2001/116\*0023\*21 ?

(\*) Couleur et nuance : BEIGE CLAIR ?

Précédent Poursuivre

ECR\_IVN\_SNO\_CVEH\_01

1	Saisissez les informations obligatoires correspondantes
2	cliquez sur <b>Poursuivre</b> .

	<i>L'immatriculation se poursuit ensuite de manière classique.</i>
---	--

Bienvenue, Fiat Arcueil . Système d'Immatriculation des Véhicules (SIV)

IMMAT. VN    **IMMAT. VO**    GESTION DOSSIER

Immatriculation Véhicule Neuf > Série normale

Série normale

Véhicule   Titulaire   Validation   Bon d'opération

Caractéristiques techniques :

(D.1) Marque :	VOLKSWAGEN	(D.2) Type Variante Version :	7MSE8TAWCX01NAGFA59B01
(D.3) Dénomination commerciale :	SHARAN	(F.1) Masse en charge maxi techniquement admissible :	2480
(F.2) Masse en charge maxi admissible en service dans l'état (PTAC) :	2480	(F.3) Masse en charge maxi de l'ensemble admissible en service dans l'état (PTRA) :	3800
(G) Masse en service :	1707	(G.1) Poids à vide :	1930
(J) Catégorie :	M1	(I.1) Genre :	VP
(J.2) Carrosserie CEE :	AF	(I.3) Carrosserie :	CI
(P.1) Cylindrée :	1781	(P.2) Puissance nette maxi :	110
(P.3) Énergie :	ES	(P.6) Puissance administrative nationale :	11

ECR\_IVN\_SN

1

Cliquez sur : **Poursuivre**



## Saisir les données du titulaire

Bienvenue, Fiat Arcueil . système d'Immatriculation des Véhicules (SIV)  Rechercher Accueil

IMMAT. VN **IMMAT. VO** GESTION DOSSIER

Immatriculation Véhicule Neuf > Série normale

Série normale

Véhicule **Titulaire** Validation Bon d'opération

(\*) Titulaire :  Personne physique  Personne morale ?

**1**

Identité du Titulaire

(\*) Nom de naissance :  ?

Nom d'usage (si différent) :  ?

(\*) Prénom :  ? **2**

(\*) Sexe :  Masculin  Féminin ?

Date et lieu de naissance

Né à l'étranger :

(\*) Date de naissance :  ?

(\*) Commune :  ?

(\*) Département :  ?

Précédent **Poursuivre**

**3**

ECR\_IVN\_SNO\_TIT\_01

<b>1</b>	Cocher selon le cas : <b>personne physique</b> ou morale
<b>2</b>	Saisissez les données du titulaire (les champs précédés d'un astérisque (*) sont obligatoires).
<b>3</b>	Cliquez sur <b>Poursuivre</b>

Bienvenue, Fiat Arcueil . système d'Immatriculation des Véhicules (SIV)  Rechercher Accueil

IMMAT. VN IMMAT. VO GESTION DOSSIER

Immatriculation Véhicule Neuf > Série normale

Série normale

Véhicule Titulaire Validation Bon d'opération

(\*) Titulaire :  Personne physique  Personne morale ?

**Identité du Titulaire**

(\*) Nom de naissance :  ?

Nom d'usage (si différent) :  ?

(\*) Prénom :  ?

(\*) Sexe :  Masculin  Féminin ?

**Date et lieu de naissance**

Né à l'étranger :

(\*) Date de naissance :  ?

(\*) Commune :  ?

(\*) Département :  ?

ECR\_IVN\_SNO\_TIT\_01

1

Cliquez sur : Poursuivre

Bienvenue, Fiat Arcueil . Système d'Immatriculation des Véhicules (SIV)  Rechercher Accueil

IMMAT. VN IMMAT. VO GESTION DOSSIER

Immatriculation Véhicule Neuf > Série normale

Série normale

Véhicule Titulaire Validation Bon d'opération

Adresse du Titulaire

Etage - escalier - appartement :  ?

Immeuble - bâtiment - résidence :  ?

Numéro de la voie :  ? Complément numéro :  ?

Type de la voie :  ? Libellé de la voie :  ?

Lieu-dit ou boîte postale :  ?

Commune :

(\*) Code postal :  ?

(\*) Commune :  ?

Précédent Ajouter Co-Titulaire Contrôler

ECR\_IVN\_SNO\_TIT

1

Cliquez sur **Contrôler**, pour confronter la saisie au référentiel d'adresse MASCADIA

## Vérifier les pièces justificatives

Bienvenue, Fiat Arcueil . système d'Immatriculation des Véhicules (SIV)  Rechercher Accueil

IMMAT. VN IMMAT. VO GESTION DOSSIER

Immatriculation Véhicule Neuf > Série normale

Série normale

Véhicule Titulaire Validation Bon d'opération

**Véhicule**

(D.1) Marque : VOLKSWAGEN  
(D.2) Type Variante Version : 7MSE8TAWCX01NAGFA59B010S  
Numéro d'identification véhicule : WYWZZZ7MZ00202322


**Titulaire Principal**

Prénom : michael  
Nom de naissance : loit

S'opposer à la réutilisation des données personnelles  
 (\*) Vu les pièces justificatives

Modifier Valider

ECR\_IVN\_SNO\_VAL

	Cocher la case <b>s'opposer à la réutilisation des données personnelles</b> si le titulaire l'a cochée dans le formulaire <b>CERFA</b>
<b>1</b>	Cochez la case <b>Vu les pièces justificatives</b> . Le bouton <b>Valider</b> devient actif.
<b>2</b>	Cliquez sur <b>Valider</b> .

## Etape du paiement par partenaire :



Bienvenue, Fiat Arcueil | Système d'Immatriculation des Véhicules (SIV) | Rechercher | Accueil | Aide

IMMAT. VN | **IMMAT. VO** | GESTION DOSSIER


**Gestion de dossier** > Opérations de paiement

**Paiement par partenaire**

Montant des taxes		
Taxe régionale	508 €	au profit de la région Ile-de-France
Taxe dev. formation professionnelle	0 €	
Taxes VP polluantes	2600 €	
Taxe de gestion	5 €	
Redevance pour acheminement	3.7 €	
<b>Total</b>	<b>3116.7 €</b>	

CB Client
  **Prélèvement Automatique**

ECR\_GDO\_CLOPRO\_03

	Paiement par prélèvement : Professionnel agréé ayant opté pour ce mode de paiement lors de son agrément) (voir chapitre : Mode de paiement par les partenaires)
<b>1</b>	<b>Prélèvement Automatique</b> est activé par défaut
<b>2</b>	Cliquez sur : Poursuivre

## Etape de la visualisation du CPI

Bienvenue, Fiat Arcueil . Système d'Immatriculation des Véhicules (SIV)  Rechercher Accueil Aide

IMMAT. VN IMMAT. VO GESTION DOSSIER

Gestion de dossier > Opérations de paiement

Paiement par partenaire

Le numéro SIV AA-700-AA a été attribué. La procédure de production du titre est lancée.

Visualiser le CPI Clore l'Opération

GD\_O\_PAR\_FIN\_VALID\_OP

1

1

Cliquez sur : **Visualiser le CPI**

## Visualisation du CPI

Certificat provisoire d'immatriculation		Numéro d'ordre du certificat 2739	
Autorise la circulation du véhicule sur le territoire national dans l'attente du certificat d'immatriculation, pendant sa période de validité			
(Code de la route - Article RXXX et arrêté du YYYY relatif à l'immatriculation des véhicules)			
(A) Numéro d'immatriculation <b>AA-700-AA</b>	(B) Date du CPI 17/09/2008	(C) Date de mise en service 17/09/2008	
(H) PÉRIODE DE VALIDITÉ du <b>17/09/2008</b> au <b>17/10/2008</b> INCLUS			
attribué à : (C.1) Loit michael 5 Rue de la chapelle 75018 paris			
(D.1) Marque <b>VOLKSWAGEN</b>	(D.2) Type variante version <b>7NSASTAUCX81NACTA590810S</b>	(D.2.1) Code national d'identification du type (en cas de réception CE) <b>NVW36E600117</b>	(D.3) Désignation commerciale <b>SHARAN</b>
(E) Numéro d'identification du véhicule <b>WVWZZ2Z7H200202322</b>	(F.1) Masse en charge maximale techniquement admissible (en kg) <b>2480</b>	(F.2) Masse en charge maximale admissible du véhicule en service dans l'état membre d'immatriculation (en kg) <b>2480</b>	(F.3) Masse en charge maximale admissible de l'ensemble en service dans l'état membre d'immatriculation (en kg) <b>3800</b>
(G) Masse du véhicule en service avec carrosserie et dispositif d'attelage (en kg) <b>1787</b>	(G.1) Poids à vide national <b>1930</b>	(I) Catégorie du véhicule CE <b>M1</b>	(J.1) Genre national <b>VP</b>
(L.2) Carrosserie CE <b>AF</b>	(L.3) Carrosserie (désignation nationale) <b>C1</b>	(K) Numéro de réception par type (si disponible) <b>e1*2001/116*0023*21</b>	(P.8) Puissance administrative nationale <b>11</b>
(P.1) Cylindrée (en cm3) <b>1781</b>	(P.2) Puissance nette maximale (en kW) <b>110</b>	(P.3) Type de carburant <b>ES</b>	(U.1) Niveau sonore à l'arrêt (en dB(A)) <b>81</b>
(R) Rapport puissance/poids en kW/t (uniquement pour les motocycles)	(S.1) Nombre de places assises, y compris celle du conducteur <b>6</b>	(S.2) Nombre de places debout (le cas échéant)	(V.8) Classe environnementale <b>2001/100B</b>
(U.2) Vitesse moteur (en km/h) <b>4350</b>	(V.7) CO2 (en g/km) <b>259</b>	(V.8) Classe environnementale <b>2001/100B</b>	(X.1) Date de validité technique <b>17/09/2012</b>
(Z.1) à (Z.4) Métrons optiques			
pour le ministre de l'intérieur, par délégation le sous directeur de la circulation et de la sécurité			
Le CPI ne permet pas la réimmatriculation du véhicule en France ou à l'étranger The PRC does not allow re-registration of the vehicle in France or abroad			

## Immatriculer un véhicule avec un usage : véhicule en transit temporaire

Bienvenue, Renault Boulogne . système d'Immatriculation des Véhicules (SIV)  Rechercher Accueil

IMMAT. VN **IMMAT. VO** GESTION DOSSIER

Immatriculation Véhicule Neuf > Série normale

**Série normale**

Location courte durée.  
 Location longue durée.

Ajouter un usage Poursuivre

ECR\_IVN\_SNO\_LOC

1

1

Cliquez le bouton **Ajouter un usage**.



Bienvenue, Renault Boulogne . Système d'Immatriculation des Véhicules (SIV) [Rechercher] [Accueil]

IMMAT. VN | IMMAT. VO | GESTION DOSSIER

Immatriculation Véhicule Neuf > Série normale

Série normale

Véhicule Titulaire Validation Bon d'opération

Usages

Ajouter un usage

(\*) Usage :

Sélectionner [?] ?  
Sélectionner  
Véhicule de démonstration  
Véhicule en transit temporaire

Accepter Ajouter un usage Poursuivre

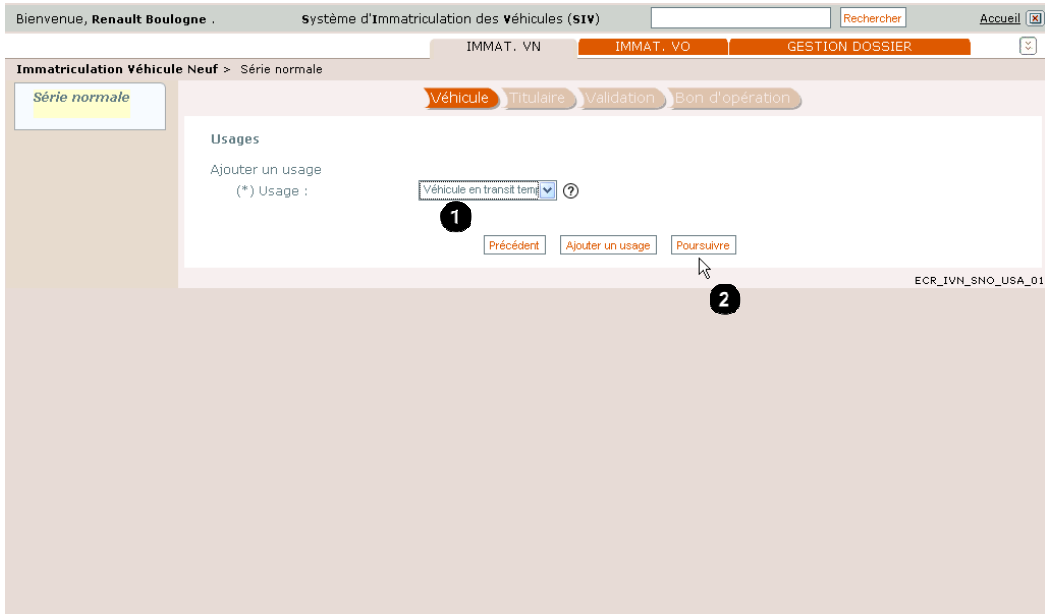
1

ECR\_IVN\_SNO\_USA\_01

1

Sélectionnez l'usage :

→ Véhicule en transit temporaire



①	Cliquer sur <b>Véhicule en transit temporaire</b>
②	Cliquer sur : <b>Poursuivre</b>

Bienvenue, Renault Boulogne . système d'Immatriculation des Véhicules (SIV)  Rechercher Accueil

IMMAT. VN **IMMAT. VO** GESTION DOSSIER

Immatriculation Véhicule Neuf > Série normale

Série normale

Véhicule Titulaire Validation Bon d'opération

Immatriculation en série normale

(\*) Numéro de Série :  ?

(\*) Confirmer N° Série :  ?

(\*) Type de réception : CE ?

Sans N°Cnit

(\*) Numéro CNIT : MVV36E6B0117 ?

(\*) Numéro de réception : e1\*2001/116\*0023\*21 ?

(\*) Couleur et nuance : BEIGE FONCE ?

Précédent Poursuivre

ECR\_IVN\_SNO\_CVEH\_01

<b>1</b>	<p>Entrez : (champs obligatoire)</p> <ul style="list-style-type: none"> <li>○ <b>Numéro de série,</b></li> <li>○ <b>Type de réception,</b></li> <li>○ <b>Numéro CNIT (si réception CE)</b></li> <li>○ <b>Numéro de réception</b></li> <li>○ <b>Couleur et nuance</b></li> </ul>
<b>2</b>	<p>Cliquer sur : <b>Poursuivre</b></p>

## Saisir les données du véhicule :

Bienvenue, **Renault Boulogne** .      Système d'Immatriculation des Véhicules (SIV)           

IMMAT. VN      **IMMAT. VO**      GESTION DOSSIER

Immatriculation Véhicule Neuf > Série normale

**Série normale**      **Véhicule**      Titulaire      Validation      Bon d'opération

Caractéristiques techniques :

(D.1) Marque :	<b>VOLKSWAGEN</b>	(D.2) Type Variante Version :	<b>7MSE8TAWCXD1NAGFA59B01</b>
(D.3) Dénomination commerciale :	<b>SHARAN</b>	(F.1) Masse en charge maxi techniquement admissible :	<b>2480</b>
(F.2) Masse en charge maxi admissible en service dans l'état (PTAC) :	<b>2480</b>	(F.3) Masse en charge maxi de l'ensemble admissible en service dans l'état (PTRA) :	<b>3800</b>
(G) Masse en service :	<b>1707</b>	(G.1) Poids à vide :	<b>1930</b>
(I) Catégorie :	<b>M1</b>	(I.1) Genre :	<b>VP</b>
(J.2) Carrosserie CEE :	<b>AF</b>	(I.3) Carrosserie :	<b>CI</b>
(P.1) Cylindrée :	<b>1781</b>	(P.2) Puissance nette maxi :	<b>110</b>
(P.3) Énergie :	<b>ES</b>	(P.6) Puissance administrative nationale :	<b>11</b>

ECR\_IVN\_SN

**1**

<b>1</b>	cliquez sur <b>Poursuivre</b> .
----------	---------------------------------

Bienvenue, Renault Boulogne . Système d'Immatriculation des Véhicules (SIV)  Rechercher Accueil

IMMAT. VN IMMAT. VO GESTION DOSSIER

Immatriculation Véhicule Neuf > Série normale

Série normale

Véhicule Titulaire Validation Bon d'opération

Caractéristiques techniques :

(Q) Rapport Puissance/Masse :		(S.1) Places assises :	6
(S.2) Places debout :		(U.1) Niveau sonore :	81
(U.2) Régime moteur :	4350	(V.7) CO2 :	259
(V.9) Pollution (Classe environnementale) :	2001/100B		

Précédent Poursuivre

ECR\_IVN\_SNO\_CTEC\_02

1

1	Cliquez sur : <b>Poursuivre</b>
---	---------------------------------

## Saisir les données du titulaire

Bienvenue, Renault Boulogne . Système d'Immatriculation des Véhicules (SIV) [Rechercher] [Accueil]

IMMAT. VN | **IMMAT. VO** | GESTION DOSSIER

Immatriculation Véhicule Neuf > Série normale

Série normale

Véhicule | **Titulaire** | Validation | Bon d'opération

(\*) Titulaire :  Personne physique  Personne morale ? **1**

Identité du Titulaire

(\*) Raison sociale : [ ] ?

(\*) Société commerciale :  oui  non ? **2**

Numéro SIREN : [ ] ?

(\*) Adresse d'expédition différente :  oui  non ?

[Précédent] [Poursuivre] **3**

ECR\_IVN\_SNO\_TIT\_01

<b>1</b>	Cocher selon le cas : <b>personne morale</b> ou physique
<b>2</b>	Saisissez les données du titulaire, (les champs précédés d'un astérisque (*) sont obligatoires).
<b>3</b>	Cliquez sur <b>Poursuivre</b>

Bienvenue, Renault Boulogne . Système d'Immatriculation des Véhicules (SIV) [Rechercher] [Accueil]

IMMAT. VN | IMMAT. VO | GESTION DOSSIER

Immatriculation Véhicule Neuf > Série normale

Série normale

Véhicule | Titulaire | Validation | Bon d'opération

(\*) Titulaire :  Personne physique  Personne morale ?

Identité du Titulaire

(\*) Raison sociale :  ?

(\*) Société commerciale :  oui  non ?

Numéro SIREN :  ?

(\*) Adresse d'expédition différente :  oui  non ?

[Précédent] [Poursuivre]

ECR\_IVN\_SNO\_TIT\_01

1

1	Cliquez sur : Poursuivre
---	--------------------------

Bienvenue, Renault Boulogne . Système d'Immatriculation des Véhicules (SIV)  Rechercher Accueil

IMMAT. VN IMMAT. VO GESTION DOSSIER

Immatriculation Véhicule Neuf > Série normale

Série normale

Véhicule Titulaire Validation Bon d'opération

Adresse du Titulaire

Etage - escalier - appartement :  ⓘ

Immeuble - bâtiment - résidence :  ⓘ

Numéro de la voie :  ⓘ Complément numéro : Sélectionner ⓘ

Type de la voie :  ⓘ Libellé de la voie :  ⓘ

Lieu-dit ou boîte postale :  ⓘ

Commune :

(\*) Code postal : 75009 ⓘ

(\*) Commune : Paris ⓘ

Précédent Ajouter Co-Titulaire Contrôler

ECR\_IVN\_SNO\_TIT

1

1

Cliquez sur **Contrôler**, pour confronter la saisie au référentiel d'adresse MASCADIA



## Vérifier les pièces justificatives

Bienvenue, Renault Boulogne . Système d'Immatriculation des Véhicules (SIV)  Rechercher Accueil

IMMAT. VN IMMAT. VO GESTION DOSSIER

Immatriculation Véhicule Neuf > Série normale

Série normale

Véhicule Titulaire Validation Bon d'opération

Véhicule  
 (D.1) Marque : VOLKSWAGEN  
 (D.2) Type Variante Version : 7MSE8TAWCX01NAGFA59B010S  
 Numéro d'identification véhicule : WYVZZZ7MZ00212431

Titulaire Principal  
 Raison sociale : TT


S'opposer à la réutilisation des données personnelles  
 (\*) Vu les pièces justificatives

1

Modifier Valider

2

ECR\_IVN\_SNO\_VAL

	Cocher la case <b>s'opposer à la réutilisation des données personnelles</b> si le titulaire l'a cochée dans le formulaire <b>CERFA</b>
1	Cochez la case <b>Vu les pièces justificatives</b> . Le bouton <b>Valider</b> devient actif.
2	Cliquez sur <b>Valider</b> .

## Opération du paiement

Bienvenue, Renault Boulogne . Système d'Immatriculation des Véhicules (SIV) Accueil Aide

IMMAT. VN IMMAT. VO GESTION DOSSIER

Gestion de dossier > Opérations de paiement

**Paiement par partenaire**

Montant des taxes			
Taxe régionale	508 €	au profit de la région	Ile-de-France
Taxe dev. formation professionnelle	0 €		
Taxes VP polluantes	2600 €		
Taxe de gestion	5 €		
Redevance pour acheminement	2.5 €		
<b>Total</b>	<b>3115.5 €</b>		

CB Client
  CB Professionnel

**Poursuivre**

1

ECR\_GDO\_CLOPRO\_03

	<p>Paiement par : <b>CB Professionnel (le cas décrit ici)</b>                  Professionnel agréé ayant opté pour ce mode de paiement lors de son agrément)                  (Voir les modalités de paiement dans chapitre : Mode de paiement par les partenaires)</p>
<p>1</p>	<p>Cliquez sur : <b>Poursuivre</b></p>



**S.I.V.**  
Système d'Immatriculation des Véhicules

## Paiement CB sécurisé

Identifiant commerçant **000140579315998**  
 Référence de la transaction **914249**  
 Montant de la transaction **3 115,50 €**

Les symboles    indiquent que votre transaction est sécurisée, vous pouvez remplir votre formulaire en toute confiance.

N° de carte :  Expire fin :  /

1 2

Veillez saisir votre cryptogramme visuel, les trois derniers chiffres apparaissant sur le panneau signature au verso de votre carte bancaire :

[En savoir plus sur le cryptogramme visuel](#) 3

Vous avez complété correctement le formulaire, vous pouvez

4

<b>1</b>	Saisissez : le <b>N° de la carte du professionnel</b>
<b>2</b>	Entrez la date d'expiration de la carte : <b>Expire fin ...</b>
<b>3</b>	Saisissez le <b>cryptogramme visuel (les trois chiffres au verso de la carte)</b>
<b>4</b>	Cliquez sur : <b>VALIDER</b>



## Paiement CB sécurisé

Votre transaction a bien été enregistrée

[RETOUR A LA BOUTIQUE](#)

Date de la transaction 07 Octobre 2008 15:23:18 (UTC/GMT)  
Adresse du web commerçant [www.siv-prototype.gouv.fr](http://www.siv-prototype.gouv.fr)  
Identifiant commerçant 000140579315998  
Référence de la transaction 914249  
Montant de la transaction 3 115,50 €  
Numéro de la carte 4970 #### ##15 01/09  
Autorisation 796072  
Certificat de la transaction 0ad3fe556177

Merci de conserver la référence de la transaction.

1

Cliquez sur : **RETOUR A LA BOUTIQUE**

## Etape de la visualisation du CPI

The screenshot shows the SIV system interface. At the top, there is a navigation bar with the text 'Bienvenue, Renault Boulogne' and 'Système d'Immatriculation des Véhicules (SIV)'. Below this, there are tabs for 'IMMAT. VN' and 'IMMAT. VO', and a 'GESTION DOSSIER' section. The main content area displays a message: 'Le numéro SIV AA-922-AA a été attribué. La procédure de production du titre est lancée.' Below this message, there are two buttons: 'Visualiser le CPI' and 'Clôre l'Opération'. A mouse cursor is pointing at the 'Visualiser le CPI' button, which is highlighted with a circled '1'. The text 'GDO\_PAR\_FIN\_VALID\_OP' is visible in the bottom right corner of the main content area.

1

Cliquez sur : **Visualiser le CPI**

## Visualisation du CPI

Fichier Édition Affichage Historique Marque-pages Outils ?

Imprimer Recherche Web

**Certificat provisoire d'immatriculation** Numéro d'ordre du certificat  
3086

Autorise la circulation du véhicule sur le territoire national dans l'attente du certificat d'immatriculation, pendant sa période de validité

(Code de la route - Article R100X et arrêté du YYYY relatifs à l'immatriculation des véhicules)

(A) Numéro d'immatriculation <b>AA-922-AA</b>	(B) Date du CPI 25/09/2008	(C) Date de fin d'immatriculation 25/09/2008
--	-------------------------------	---

(H) PERIODE DE VALIDITE du 25/09/2008 au 25/10/2008 INCLUS

attribué à : (C.1) TT  
75089 Paris

(D.1) Marque <b>VOLKSWAGEN</b>	(D.2) Type variante version <b>7RS1ABTAMCB1NAG7A59DB08</b>	(D.2.1) Code national d'identification du type (en cas de réception CE) <b>MW56E6B0117</b>	(D.3) Dénomination commerciale <b>SHARAN</b>
(E) Numéro d'identification du véhicule <b>MWZZZ7MZ00212431</b>	(F.1) Masse en charge maximale techniquement admissible (en kg) <b>2480</b>	(F.2) Masse en charge maximale admissible du véhicule en service dans l'état membre d'immatriculation (en kg) <b>2480</b>	(F.3) Masse en charge maximale admissible de l'ensemble en service dans l'état membre d'immatriculation (en kg) <b>3000</b>
(G.1) Points à vide national <b>1707</b>	(G.2) Points à vide national <b>1930</b>	(A) Catégorie du véhicule CE <b>M1</b>	(J.1) Genre national <b>VP</b>
(J.2) Carrosserie CE <b>AF</b>	(J.3) Carrosserie (désignation nationale) <b>C1</b>	(K) Numéro de réception par type (si disponible) <b>e1*2001/116*0023*21</b>	(P.6) Puissance administrative nationale <b>11</b>
(P.1) Cylindres (en cm3) <b>1781</b>	(P.2) Puissance nette maximale (en kW) <b>110</b>	(P.3) Type de carburant <b>C5</b>	(P.8) Puissance administrative nationale <b>11</b>
(Q) Rapport puissance/masse en kW/kg (uniquement pour les motocycles)	(S.1) Nombre de places assises, y compris celle du conducteur <b>6</b>	(S.2) Nombre de places debout (le cas échéant)	(U.1) Niveau sonore à l'arrêt (en dB(A)) <b>81</b>
(U.2) Vitesse moteur (en km/h) <b>4350</b>	(V.7) CO2 (en g/km) <b>259</b>	(V.8) Classe environnementale <b>2001/1008</b>	(X.1) Date de validité technique <b>25/09/2012</b>
(Z.1) à (Z.4) Mentions spécifiques			

pour le ministre de l'Intérieur, par délégation le sous directeur de la circulation et de la sécurité

Le CPI ne permet pas la réimmatriculation du véhicule en France ou à l'étranger  
The PRC does not allow re-registration of the vehicle in France or abroad

1 sur 1

Done siv04.frso.bull.fr:1443

---

## *Immatriculer un véhicule en Réception Nationale*

---

### **Présentation**

Lorsque le véhicule à immatriculer ne bénéficie pas d'une réception communautaire (CE), il est nécessaire de procéder à l'immatriculation au travers du choix « Réception Nationale » ou bien « Réception à titre isolé ».

Le demandeur du Certificat d'Immatriculation doit présenter le document de conformité comportant les caractéristiques du véhicule à immatriculer.

Du point de vue de l'application SIV, on est amené à renseigner des écrans non standards qui ne comportent pas de zones de saisie obligatoire.

Cependant, l'application SIV effectue un contrôle de vraisemblance de la saisie.

## Saisir les données du véhicule

Bienvenue, Fiat Arcueil . système d'Immatriculation des Véhicules (SIV)  Rechercher Accueil

IMMAT. VN IMMAT. VO GESTION DOSSIER

Immatriculation Véhicule Neuf > Série normale

Série normale

Véhicule Titulaire Validation Bon d'opération

Immatriculation en série normale

(\*) Numéro de Série :  ⓘ

(\*) Confirmer N° Série :  ⓘ

(\*) Type de réception :  ⓘ

(\*) Couleur et nuance :  ⓘ

Sélectionner  
Sélectionner  
CE  
Nationale  
À titre isolé

Précédent Poursuivre

ECR\_IVN\_SNO\_CVEH\_01

1

Ouvrez la boîte de dialogue **Type de Réception**.



Bienvenue, Fiat Arcueil . système d'immatriculation des Véhicules (SIV)  Rechercher Accueil

IMMAT. VN **IMMAT. VO** GESTION DOSSIER

Immatriculation Véhicule Neuf > Série normale

Série normale

Véhicule Titulaire Validation Bon d'opération

Immatriculation en série normale

(\*) Numéro de Série :  ⓘ

(\*) Confirmer N° Série :  ⓘ

(\*) Type de réception : Sélectionner ⓘ **1**

(\*) Couleur et nuance : CE Nationale A titre isolé ⓘ

Précédent Poursuivre

ECR\_IVN\_SNO\_CVEH\_01

**1**

Sélectionner **Nationale** dans la zone **Type de réception**.

Bienvenue, Fiat Arcueil . système d'Immatriculation des Véhicules (SIV)  Rechercher Accueil

IMMAT. VN **IMMAT. VO** GESTION DOSSIER

Série normale

Véhicule Titulaire Validation Bon d'opération

Immatriculation en série normale

(\*) Numéro de Série :  ⓘ

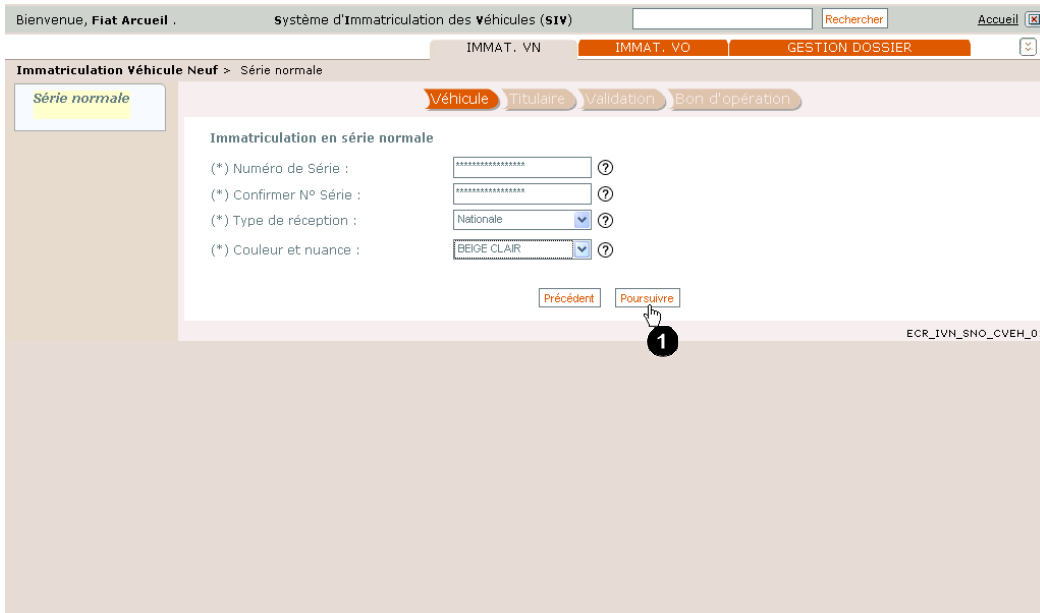
(\*) Confirmer N° Série :  ⓘ

(\*) Type de réception : Nationale ⓘ

(\*) Couleur et nuance : BEIGE CLAIR ⓘ


Précédent Poursuivre

ECR\_IVN\_SNO\_CVEH\_01



1

N'oubliez pas de sélectionner la couleur et la nuance  
Cliquez sur : **Poursuivre**.

 En réception Nationale, ou en réception à titre isolé, les caractéristiques techniques des véhicules peuvent être extrêmement variées. Il vous est demandé de remplir aussi exactement que possible l'écran qui suit, en fonction des informations dont vous disposez.

The screenshot shows the 'Système d'Immatriculation des Véhicules (SIV)' interface. The main menu includes 'IMMAT. VN', 'IMMAT. VO', and 'GESTION DOSSIER'. The current view is 'Immatriculation Véhicule Neuf > Série normale'. The form contains the following fields:

- (D.1) Marque :
- (D.2) Type Variante Version :
- (D.3) Dénomination commerciale :
- (F.1) Masse en charge maxi techniquement admissible :  Kg
- (F.2) Masse en charge maxi admissible en service dans l'état (PTAC) :  Kg
- (F.3) Masse en charge maxi de l'ensemble admissible en service dans l'état (PTRA) :  Kg
- (G) Masse en service :  Kg
- (G.1) Poids à vide :  Kg
- (J) Catégorie : Sélectionner
- (J.1) Genre : Sélectionner
- (J.2) Carrosserie CEE : Sélectionner
- (J.3) Carrosserie : Sélectionner
- (K) N° de réception :
- (P.1) Cylindrée :
- (P.2) Puissance nette maxi :
- (P.3) Énergie : Sélectionner
- (P.6) Puissance administrative nationale :

Navigation buttons: **Précédent** (2) and **Poursuivre** (1).

<b>1</b>	Sélectionnez <b>Poursuivre</b> après avoir renseigné toutes les zones utiles.
<b>2</b>	<b>Précédent</b> permet un retour en arrière dans l'opération

Bienvenue, **Fiat Arcueil** . système d'Immatriculation des Véhicules (SIV)

IMMAT. VN **IMMAT. VO** GESTION DOSSIER

Immatriculation Véhicule Neuf > Série normale

Série normale

Véhicule Titulaire Validation Bon d'opération

(D.1) Marque :  ? (D.2) Type Variante Version :  ?

(D.3) Dénomination commerciale :  ? (F.1) Masse en charge maxi techniquement admissible :  Kg ?

(F.2) Masse en charge maxi admissible en service dans l'état (PTAC) :  Kg ? (F.3) Masse en charge maxi de l'ensemble admissible en service dans l'état (PTRA) :  Kg ?

(G) Masse en service :  Kg ? (G.1) Poids à vide :  Kg ?

(J) Catégorie :  ? (J.1) Genre :  ?

(J.2) Carrosserie CEE :  ? (J.3) Carrosserie :  ?

(K) N° de réception :  ? (P.1) Cylindrée :  ?

(P.2) Puissance nette maxi :  ? (P.3) Énergie :  ?

(P.6) Puissance administrative nationale :  ?

T1 Ra1 Ra2 Ra3 Ra4 Rb1 Rb2 Rb3 Rb4 Sans categorie Sa1 Sa2 Sb1 Sb2 T1 T2 T3 T4.1 T4.2 T4.3 T5

**1**

ECR\_IVN\_SVO\_CTEC\_03

**1**

Saisissez les éléments en votre possession, puis cliquez sur **Poursuivre**.

Bienvenue, Fiat Arcueil . système d'Immatriculation des Véhicules (SIV)  Rechercher Accueil

IMMAT. VN IMMAT. VO **GESTION DOSSIER**

Immatriculation Véhicule Neuf > Série normale

Série normale

Véhicule Titulaire Validation Bon d'opération

(Q) Rapport Puissance/Masse :  ? (S.1) Places assises :  ?  
(S.2) Places debout :  ? (U.1) Niveau sonore :  ?  
(U.2) Régime moteur :  510 ? (V.7) CO2 :  ?  
(V.9) Pollution (Classe environnementale) : Sélectionner ?

Précédent Ajouter mentions **Poursuivre**

ECR\_IVN\_SNO\_CTEC\_04

1

Cliquer sur poursuivre.

Bienvenue, Fiat Arcueil . système d'Immatriculation des Véhicules (SIV) Recherche Accueil

IMMAT. VN IMMAT. VO GESTION DOSSIER

Immatriculation Véhicule Neuf > Série normale

Série normale


Véhicule Titulaire Validation Bon d'opération

(\* Titulaire :  Personne physique  Personne morale ?

Précédent Poursuivre


ECR\_IVN\_SVO\_TIT\_01

<b>1</b>	Cliquez sur : <b>Poursuivre</b>
----------	---------------------------------

	La partie de l'immatriculation liée au véhicule est terminée. La poursuite du processus d'immatriculation n'est pas modifiée ( <b>saisir les données du Titulaire du Certificat d'Immatriculation, passage à l'étape du paiement, impression du CPI et mise en production du titre</b> )
---	--

## Changer le titulaire (IMMAT. VO)

### Saisir les données du précédent titulaire et du véhicule

	<p>Pour les <b>IMMAT VO</b> les trois champs précédés d'un astérisque (*) sont obligatoires à saisir :</p> <ul style="list-style-type: none"> <li>• <b>Numéro d'immatriculation</b></li> <li>• <b>Date du CI</b></li> <li>• <b>Numéro d'identification de véhicule</b></li> </ul>
<p><b>1</b></p>	<p>Indiquez : <b>Numéro d'immatriculation</b></p>
<p><b>2</b></p>	<p>Indiquez : <b>Numéro d'identification du véhicule</b></p>

---

③	Entrez : <b>date du certificat d'immatriculation (obligatoire pour les véhicules FNI uniquement).</b>
④	Cliquez sur <b>Rechercher</b>



Bienvenue, Fiat Arcueil . système d'Immatriculation des Véhicules (SIV)  Rechercher Accueil Aide

IMMAT. VN IMMAT. VO GESTION DOSSIER

Immatriculation Véhicule d'Occasion > Changer le titulaire : Série normale

Changer le titulaire  
Inscrire l'achat  
Inscrire la cession  
Convertir un dossier FNI  
Reprise pré-demande de changement de titulaire

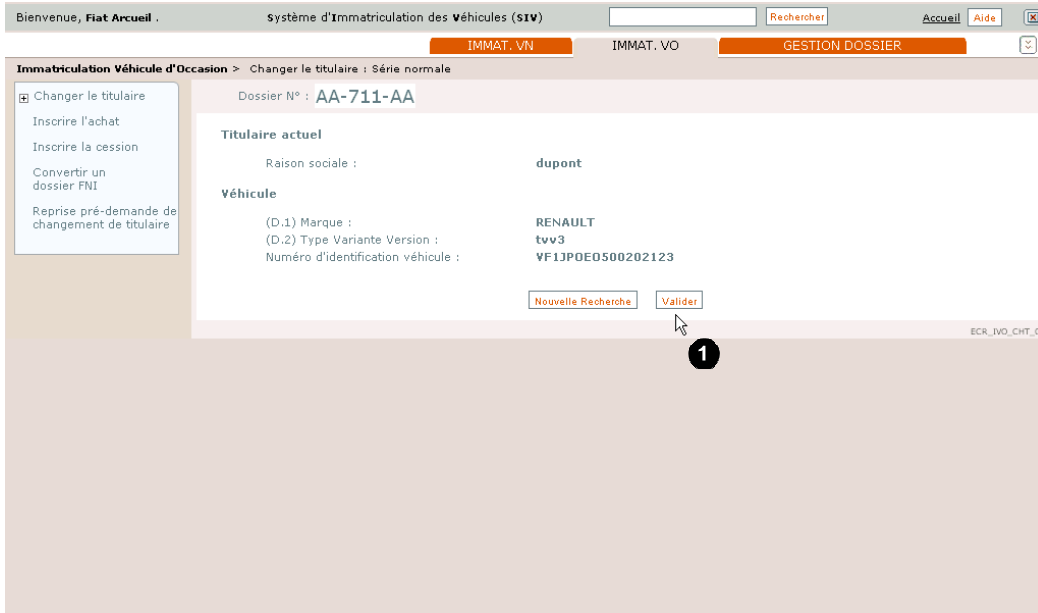
Dossier N° : AA-711-AA

**Titulaire actuel**  
Raison sociale : dupont

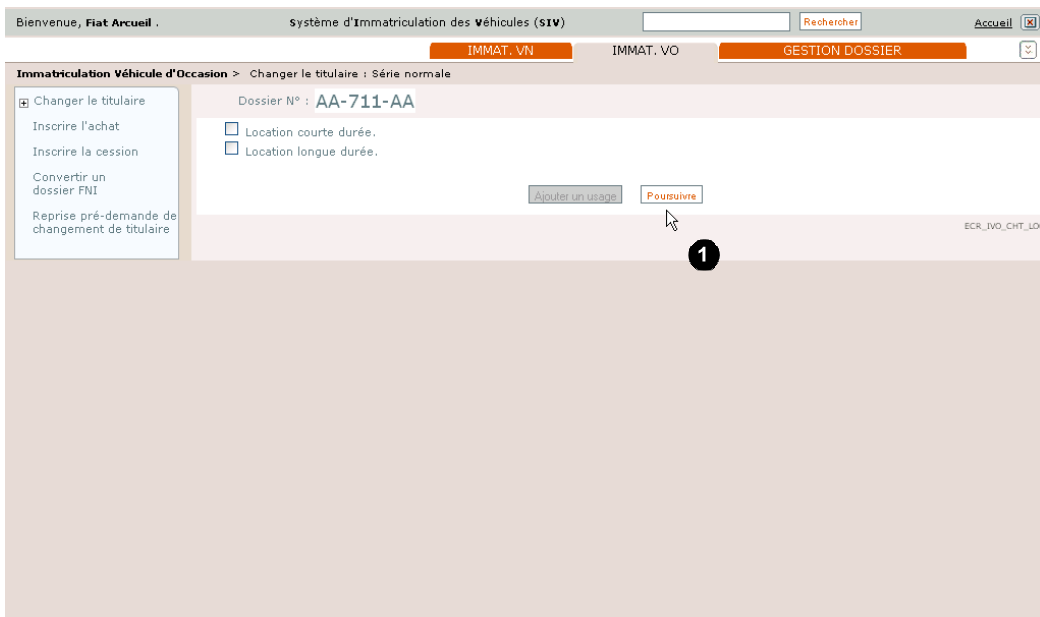
**Véhicule**  
(D.1) Marque : RENAULT  
(D.2) Type Variante Version : tvv3  
Numéro d'identification véhicule : YF13P0E0500202123

Nouvelle Recherche Valider

ECR\_IVO\_CHT\_01



1	Cliquez sur <b>Valider</b>
---	----------------------------



<b>1</b>	Cliquez sur <b>Poursuivre</b>
----------	-------------------------------

## Saisir l'état civil ou la raison sociale du nouveau titulaire

### Changer le titulaire : personne physique

Bienvenue, Fiat Arcueil . système d'Immatriculation des Véhicules (SIV) Recherche Accueil

IMMAT. VN IMMAT. VO GESTION DOSSIER

Immatriculation Véhicule d'Occasion > Changer le titulaire : Série normale

Dossier N° : AA-711-AA

(\*) Titulaire :  Personne physique  Personne morale

**Identité du Titulaire**

(\*) Nom de naissance : marie

Nom d'usage (si différent) :

(\*) Prénom : marie

(\*) Sexe :  Masculin  Féminin

**Date et lieu de naissance**

Né à l'étranger :

(\*) Date de naissance : 17/09/1971

(\*) Commune : paris

(\*) Département : 75

Précédent Poursuivre

ECR\_IVO\_CHT\_TIT\_01

1	Sélectionnez : Personne <b>physique</b>
2	Entrez le <b>nom de naissance</b> et <b>Prénom</b>
3	Sélectionnez le <b>sexe</b>
4	Entrez la <b>date de naissance</b>
5	Entrez la <b>commune</b> et entrez le <b>numéro de département</b>
6	Cliquez sur <b>Poursuivre</b>

## Changer le titulaire : personne morale

Bienvenue, Fiat Arcueil . système d'Immatriculation des Véhicules (SIV) Recherche Accueil

IMMAT. VN IMMAT. VO GESTION DOSSIER

Immatriculation Véhicule d'Occasion > Changer le titulaire : Série normale

Dossier N° : AA-711-AA

(\* Titulaire :  Personne physique  Personne morale ? 1

Identité du Titulaire

(\* Raison sociale :  ? 2

(\* Société commerciale :  oui  non ? 3

Numéro SIREN :  ? 4

(\* Adresse d'expédition différente :  oui  non ? 5

Précédent Poursuivre 6

ECR\_IVO\_CHT\_TIT\_01

1	Sélectionnez : <b>Personne morale</b>
2	Entrez la <b>raison sociale</b>
3	Indiquez si la société est commerciale ou non
4	Indiquez le <b>numéro SIREN</b>
5	Cochez non si l'adresse d'expédition n'est pas différente
6	Cliquez sur <b>Poursuivre</b>

## Indiquer l'adresse du nouveau titulaire

SIV - Changer de Titulaire en série normale - Mozilla Firefox

Bienvenue, Tombal Renée. système d'Immatriculation des Véhicules (SIV)

IMMAT. VN IMMAT. VO W GARAGE GESTION DOSSIER MESSAGERIE

Immatriculation Véhicule d'Occasion > Changer le titulaire

Dossier N° : BB-014-AA

**Adresse du Titulaire**

Etage - escalier - appartement :

Immeuble - bâtiment - résidence :

(\*) Numéro de la voie :  1

(\*) Type de la voie :  2

Lieu-dit ou boîte postale :

Complément numéro :  ?

Appellé de la voie :  ?

**Commune :**

(\*) Code postal :  3

(\*) Commune :  4

5


ECR\_IVO\_CHT\_05

1	Indiquer le <b>numéro de la voie</b>
2	Sélectionnez le <b>Type de la voie</b>
3	Indiquez le <b>code postal</b>
4	Indiquez la <b>commune</b>
5	Cliquez sur <b>Contrôler</b>

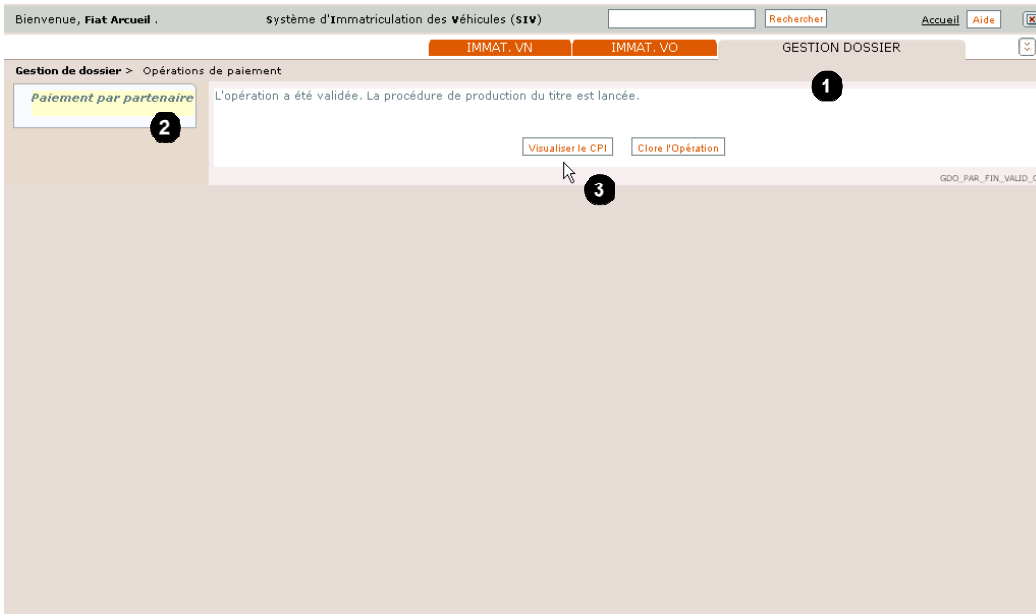
## Vérifier les pièces justificatives


	Vérifiez les pièces justificatives Cocher la case <b>s'opposer à la réutilisation des données personnelles</b> si le titulaire l'a cochée dans le formulaire <b>CERFA</b>
<b>1</b>	Cocher la case <b>Vu les pièces justificatives</b>
<b>2</b>	Cocher la case <b>Remise du titre par le précédent titulaire</b>
<b>3</b>	Cliquez sur <b>Valider</b>

## Validation du paiement

	<p>Paiement par : <b>Prélèvement automatique (le cas décrit ici)</b>          Professionnel agréé ayant opté pour ce mode de paiement lors de son agrément)          (Voir les modalités de paiement dans chapitre : Mode de paiement par les partenaires)</p>
<p><b>1</b></p>	<p>Cliquez sur <b>Poursuivre</b></p>

## Visualiser le CPI



<b>①</b>	Dans : <b>Gestion de dossier</b>
<b>②</b>	<b>Paiement par partenaire</b> et sélectionné par défaut
<b>③</b>	<p>Cliquer sur : <b>Visualiser le CPI</b></p> <p> <b>Attention : ce cas n'existe que pour les véhicules FNI (pas de CPI pour les véhicules SIV qui circulent avec le coupon détachable).</b></p>



## Visualisation du CPI

Certificat provisoire d'immatriculation		Numéro d'ordre du certificat	
		2758	
Autorise la circulation du véhicule sur le territoire national dans l'attente du certificat d'immatriculation, pendant sa période de validité			
(Code de la route - Article RXXX et arrêté du YYYY relatif à l'immatriculation des véhicules)			
(A) Numéro d'immatriculation	(B) Date du CPI	(C) Date de fin d'immatriculation	
<b>AA-711-AA</b>	17/09/2008	17/09/2008	
(H) PERIODE DE VALIDITE	du 17/09/2008	au 17/10/2008	INCLUS
attribué à : (C.1) <b>Marie</b> 75014 paris		<b>Marie</b>	
(D.1) Marque	(D.2) Type variante version	(D.2.1) Code national d'identification du type (en cas de réception CE)	(D.2) Dénomination commerciale
<b>RENAULT</b>	<b>tvv3</b>		<b>RENAULT MODUS</b>
(E) Numéro d'identification du véhicule	(F.1) Masse en charge maximale techniquement admissible (en kg)	(F.2) Masse en charge maximale admissible du véhicule en service dans l'état membre d'immatriculation (en kg)	(F.3) Masse en charge maximale admissible du véhicule en service dans l'état membre d'immatriculation (en kg)
<b>VF1JPOE0500202123</b>	<b>1671</b>	<b>1000</b>	
(G) Masse du véhicule en service avec carrosserie et dispositif d'attelage (en kg)	(G.1) Poids à vide national	(I) Catégorie du véhicule CE	(J.1) Genre national
<b>1157</b>	<b>1000</b>	<b>SANS</b>	<b>VP</b>
(J.2) Carrosserie CE	(J.3) Carrosserie (désignation nationale)	(K) Numéro de réception par type (si disponible)	(P.8) Puissance administrative nationale
	<b>TMP2</b>	<b>AU-2402.02.01</b>	
(P.1) Cylindres (en cm3)	(P.2) Puissance nette maximale (en kW)	(P.3) Type de carburant	
<b>110</b>	<b>320</b>	<b>ES</b>	<b>5</b>
(Q) Rapport puissance/masse en kW/tg (uniquement pour les motocycles)	(S.1) Nombre de places assises, y compris celle du conducteur	(S.2) Nombre de places debout (le cas échéant)	(U.1) Niveau sonore à l'arrêt (dB(A))
	<b>5</b>		<b>244</b>
(U.2) Vitesse moteur (en km/h)	(V.7) CO2 (en g/km)	(V.8) Classe environnementale	(X.1) Date de validité technique
<b>510</b>		<b>2005/55+2005/78A (Euro 5)</b>	<b>17/09/2012</b>
(Z.1) à (Z.6) Mesures spéciales			
pour le ministre de l'Intérieur, par délégation le sous directeur de la circulation et de la sécurité			
Le CPI ne permet pas la réimmatriculation du véhicule en France ou à l'étranger The PRC does not allow re-registration of the vehicle in France or abroad			

---

## Location

---

### **Généralités sur la location**

La location est possible sur des véhicules neufs, ainsi que sur des véhicules d'occasion.

Les options de location (location courte durée, location longue durée) dans SIV sont donc accessibles à travers l'immatriculation des véhicules neufs et l'immatriculation des véhicules d'occasion.

Par souci de simplification, les exemples ci-dessous de location courte et longue durée sont basés sur l'immatriculation des véhicules neufs.

---

## Location courte durée

---

### **Présentation**

Du point de vue de l'immatriculation, la location courte durée associe un véhicule au titulaire du Certificat d'Immatriculation (CI).

Le Certificat Provisoire d'Immatriculation (CPI) autorise la circulation du véhicule pendant huit mois dans le cas des véhicules destinés à la location courte durée.

Bienvenue, **Fiat Arcueil** . système d'Immatriculation des Véhicules (**SIV**)  **Rechercher** **Accueil**

**IMMAT. VN** **IMMAT. VO** **GESTION DOSSIER**

**ACTIONS COURANTES**

- Immatriculer un véhicule neuf **1**
- Changer le titulaire
- Inscrire l'achat
- Inscrire la cession
- Convertir un dossier FNI

**ACTIONS TRANSVERSES**

- Remettre un lot de titres
- Dossiers en cours
- Modifier les coordonnées d'un contact

Page d'accueil du logiciel SIV.

N° de Siret :

Demande de modification d'une Habilitation  
Modifier l'agrément (hors coordonnées bancaires)  
Modifier les coordonnées bancaires

ECR\_PRE\_ACC\_1

**1**

Sélectionnez le lien **Immatriculer un véhicule neuf**.

## Sélectionner le type de location (courte durée)

The screenshot shows the 'Système d'Immatriculation des Véhicules (SIV)' interface. At the top, there is a navigation bar with 'IMMAT. VN', 'IMMAT. VO', and 'GESTION DOSSIER'. Below this, the 'Série normale' section is active, and the 'Location courte durée' checkbox is checked. A mouse cursor is pointing at the 'Poursuivre' button. Two callout boxes with numbers 1 and 2 highlight the checkbox and the button respectively.

<b>1</b>	Cochez la case <b>Location courte durée</b> .
<b>2</b>	Cliquez sur le bouton <b>Poursuivre</b> .

## Saisir les données du véhicule

Bienvenue, Fiat Arcueil . système d'Immatriculation des Véhicules (SIV) [Rechercher] [Accueil]

IMMAT. VN | **IMMAT. VO** | GESTION DOSSIER

Immatriculation Véhicule Neuf > Série normale

Série normale

Véhicule | Titulaire | Validation | Bon d'opération

Immatriculation en série normale

(\*) Numéro de Série : [ ] ?

(\*) Confirmer N° Série : [ ] ?

(\*) Type de réception : [CE] ?

Sans N°Cnit

(\*) Numéro CNIT : [MVW08E6B011] ?

(\*) Numéro de réception : [e1\*2001/116\*0023\*21] ?

(\*) Couleur et nuance : [BEIGE CLAIR] ?

[Précédent] [Poursuivre]

ECR\_IVN\_SNO\_CVEH\_01

<b>1</b>	Renseignez toutes les caractéristiques du véhicule.
<b>2</b>	Cliquez sur le bouton <b>Poursuivre</b> .

Bienvenue, **Fiat Arcueil** . système d'Immatriculation des Véhicules (SIV)

IMMAT. VN    **IMMAT. VO**    GESTION DOSSIER

Immatriculation Véhicule Neuf > Série normale

Série normale

Véhicule    Titulaire    Validation    Bon d'opération

**Caractéristiques techniques :**

(D.1) Marque :	<b>VOLKSWAGEN</b>	(D.2) Type Variante Version :	<b>7MSEA8TAWCX01NAGFA59B010S</b>
(D.3) Dénomination commerciale :	<b>SHARAN</b>	(F.1) Masse en charge maxi techniquement admissible :	<b>2480</b>
(F.2) Masse en charge maxi admissible en service dans l'état (PTAC) :	<b>2480</b>	(F.3) Masse en charge maxi de l'ensemble admissible en service dans l'état (PTRA) :	<b>3800</b>
(G) Masse en service :	<b>1707</b>	(G.1) Poids à vide :	<b>1930</b>
(J) Catégorie :	<b>M1</b>	(I.1) Genre :	<b>VP</b>
(J.2) Carrosserie CEE :	<b>AF</b>	(J.3) Carrosserie :	<b>CI</b>
(P.1) Cylindrée :	<b>1781</b>	(P.2) Puissance nette maxi :	<b>110</b>
(P.3) Énergie :	<b>ES</b>	(P.6) Puissance administrative nationale :	<b>11</b>

ECR\_IVN\_SNO\_CTEC\_01

**1**

Cliquez sur le bouton **Poursuivre**.

Bienvenue, Fiat Arcueil . système d'Immatriculation des Véhicules (SIV)  Rechercher Accueil

IMMAT. VN IMMAT. VO GESTION DOSSIER

Immatriculation Véhicule Neuf > Série normale

Série normale

Véhicule Titulaire Validation Bon d'opération

Caractéristiques techniques :

(Q) Rapport Puissance/Masse :		(S.1) Places assises :	6
(S.2) Places debout :		(U.1) Niveau sonore :	81
(U.2) Régime moteur :	4350	(V.7) CO2 :	259
(V.9) Pollution (Classe environnementale) :	2001/100B		

Précédent Poursuivre

1

ECR\_IVN\_SNO\_CTEC\_02

1

Cliquez sur le bouton **Poursuivre**.

## Saisir les données du titulaire

The screenshot shows the 'Saisir les données du titulaire' step in the SIV system. The interface includes a breadcrumb trail: 'Immatriculation Véhicule Neuf > Série normale'. Below this, there are tabs for 'Véhicule', 'Titulaire', 'Validation', and 'Bon d'opération'. The 'Titulaire' tab is active. The form contains a label '(\*) Titulaire :' followed by two radio button options: 'Personne physique' and 'Personne morale'. The 'Personne morale' option is selected and highlighted with a circled '1'. Below the options are 'Précédent' and 'Poursuivre' buttons. A mouse cursor is pointing at the 'Poursuivre' button. The text 'ECR\_IVA\_SNO\_TIT\_01' is visible in the bottom right corner of the form area.

1

Cochez l'option appropriée. Dans cet exemple, sélectionnez :  
**Personne morale.**



Bienvenue, Fiat Arcueil . système d'Immatriculation des Véhicules (SIV)  Rechercher Accueil

IMMAT. VN IMMAT. VO **GESTION DOSSIER**

Immatriculation Véhicule Neuf > Série normale

Série normale

Véhicule Titulaire Validation Bon d'opération

(\* Titulaire :  Personne physique  Personne morale ?

Identité du Titulaire

(\* Raison sociale :  ?

(\* Société commerciale :  oui  non ? **1**

Numéro SIREN :  ?

(\* Adresse d'expédition différente :  oui  non ? **2**

**3**

ECR\_IVN\_SNO\_TIT\_01

<b>1</b>	Renseignez la : <b>Raison social</b> et <b>Numéro SIREN</b> si <b>société commerciale</b>
<b>2</b>	<b>Adresse d'expédition si différente</b> : Cochez la case <b>oui</b>
<b>3</b>	Cliquez sur le bouton <b>Poursuivre</b> .

Bienvenue, **Fiat Arcueil** . système d'Immatriculation des Véhicules (SIV)

IMMAT. VN **IMMAT. VO** GESTION DOSSIER

Immatriculation Véhicule Neuf > Série normale

Série normale

Véhicule **Titulaire** Validation Bon d'opération

**Adresse du Titulaire**

Etage - escalier - appartement :  ?  
 Immeuble - bâtiment - résidence :  ? **1**  
 Numéro de la voie :  ? Complément numéro : Sélectionner ?  
 Type de la voie :  ? Libellé de la voie :  ?  
 Lieu-dit ou boîte postale :  ?

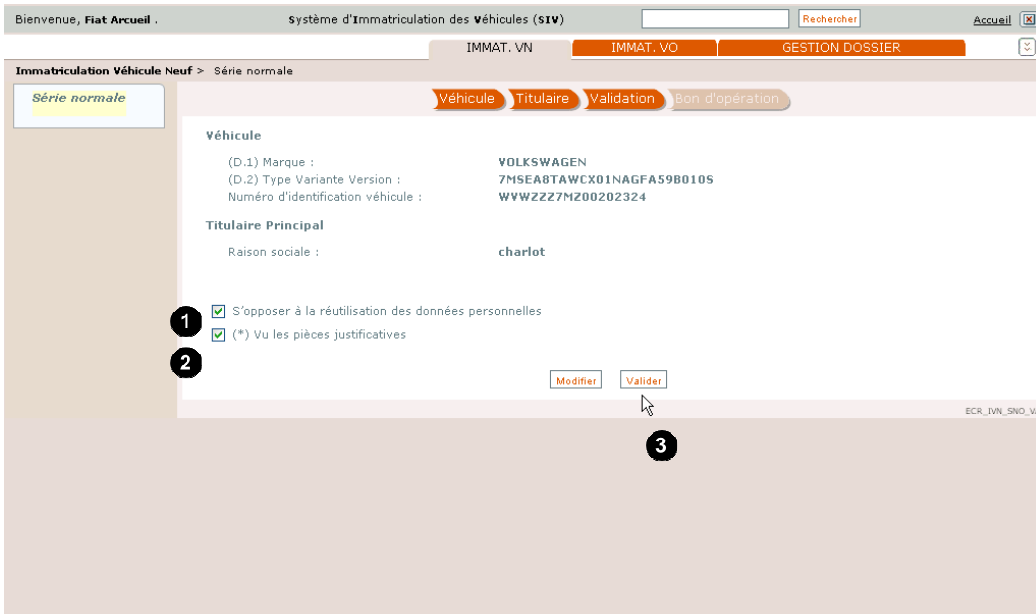
**Commune :**  
 (\*) Code postal : 75012 ?  
 (\*) Commune : paris ?

**2**

ECR\_IVN\_SNO\_TIT\_02

<b>1</b>	Renseignez l'adresse du titulaire.
<b>2</b>	Cliquez sur le bouton <b>Contrôler</b> .

## Vérifier les pièces justificatives



Bienvenue, **Fiat Arcueil** . système d'Immatriculation des Véhicules (SIV)

IMMAT. VN | **IMMAT. VO** | GESTION DOSSIER

Immatriculation Véhicule Neuf > Série normale

Série normale

Véhicule Titulaire Validation Bon d'opération

**Véhicule**  
 (D.1) Marque : VOLKSWAGEN  
 (D.2) Type Variante Version : 7MSE8TAWCX01NAGFA5980105  
 Numéro d'identification véhicule : WYWZZ27M200202324

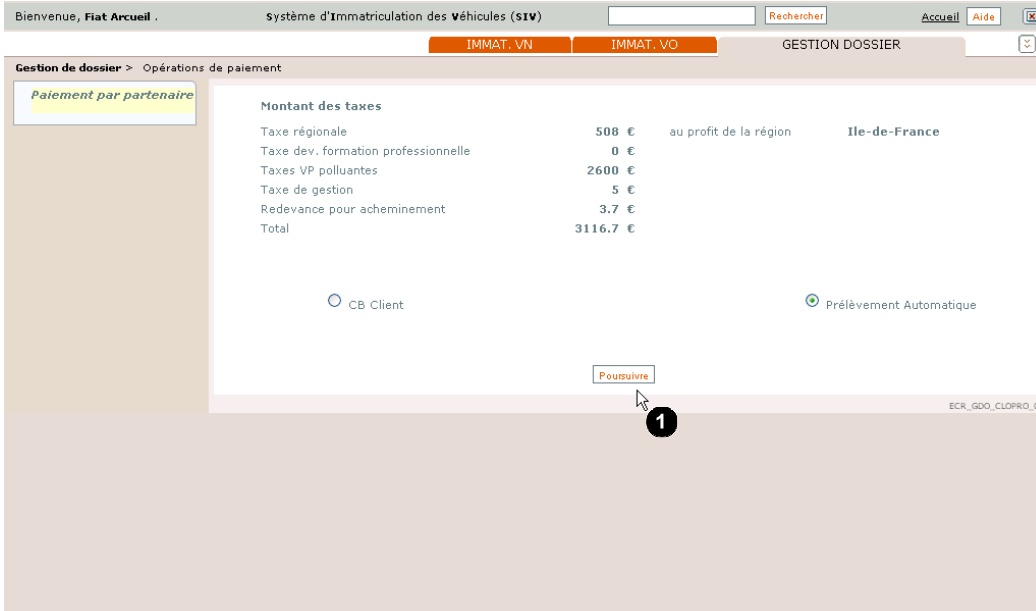
**Titulaire Principal**  
 Raison sociale : charlot

S'opposer à la réutilisation des données personnelles  
 (\*) Vu les pièces justificatives

ECR\_IVN\_SNO\_VAL

<b>1</b>	Cochez <b>S'opposer à la réutilisation des données personnelles</b> si l'utilisateur a coché cette case dans le formulaire CERFA
<b>2</b>	Cochez <b>Vu les pièces justificatives</b> .
<b>3</b>	Cliquez sur le bouton <b>Valider</b> .

## Opération de paiement



Bienvenue, **Fiat Arcueil** . système d'Immatriculation des Véhicules (SIV)  **Rechercher** **Accueil** **Aide**

**IMMAT. VN** **IMMAT. VO** **GESTION DOSSIER**

**Gestion de dossier > Opérations de paiement**


**Paiement par partenaire**

Montant des taxes			
Taxe régionale	508 €	au profit de la région	Ile-de-France
Taxe dev. formation professionnelle	0 €		
Taxes VP polluantes	2600 €		
Taxe de gestion	5 €		
Redevance pour acheminement	3,7 €		
<b>Total</b>	<b>3116,7 €</b>		

CB Client  Prélèvement Automatique

**Poursuivre**

ECR\_GDO\_CLOPRO\_03

	<p>           Paiement par : <b>Prélèvement automatique (le cas décrit ici)</b>            Professionnel agréé ayant opté pour ce mode de paiement lors de son agrément)            (Voir les modalités de paiement dans chapitre : Mode de paiement par les partenaires)         </p>
<p><b>1</b></p>	<p>Cliquez sur <b>Poursuivre</b></p>

Bienvenue, Fiat Arcueil . système d'Immatriculation des Véhicules (SIV)  Rechercher Accueil Aide

**F** **S.I.V.**  
Système d'Immatriculation des Véhicules

IMMAT. VN IMMAT. VO GESTION DOSSIER

Gestion de dossier > Opérations de paiement

Paiement par partenaire

Le numéro SIV AA-717-AA a été attribué. La procédure de production du titre est lancée.

[Visualiser le CPI](#) [Cloture l'Opération](#)

GDO\_PAR\_FIN\_VALID\_OP

1

1

Cliquez sur : **Visualiser le CPI**

## Visualisation du CPI

Certificat provisoire d'immatriculation		Numéro d'ordre du certificat	
		2759	
Autorise la circulation du véhicule sur le territoire national dans l'attente du certificat d'immatriculation, pendant sa période de validité			
(Code de la route - Article R100X et arrêté du YYYY relatifs à l'immatriculation des véhicules)			
(A) Numéro d'immatriculation	(B) Date du CPI	(C) Date de fin d'immatriculation	
AA-717-AA	17/09/2008	17/09/2008	
(H) PÉRIODE DE VALIDITÉ	du 17/09/2008	au 17/09/2009	INCLUS
attribué à : (C.1) charlot 75012 paris			
(D.1) Marque	(D.2) Type variante version	(D.2.1) Code national d'identification du type (en cas de réception CE)	(D.3) Dénomination commerciale
VOLKSWAGEN	7P5EATMCEB1NAGFA59B08S	MW36E6B0117	SHARAN
(E) Numéro d'identification du véhicule	(F.1) Masse en charge maximale techniquement admissible (en kg)	(F.2) Masse en charge maximale admissible du véhicule en service dans l'état membre d'immatriculation (en kg)	(F.3) Masse en charge maximale admissible de l'ensemble en service dans l'état membre d'immatriculation (en kg)
WVWZZZ7M200202324	2480	2480	3800
(G) Masse du véhicule en service avec carrosserie et dispositif d'attelage (en kg)	(G.1) Poids à vide national	(I) Catégorie du véhicule CE	(J.1) Genre national
1707	1930	M1	VP
(J.2) Carrosserie CE	(J.3) Carrosserie (désignation nationale)	(K) Numéro de réception par type (si disponible)	(P.8) Puissance administrative nationale
AF	C1	e1*2001/116*0023*21	11
(P.1) Cylindres (en cm3)	(P.2) Puissance nette maximale (en kW)	(P.3) Type de carburant	(U.1) Niveau sonore à l'emblé (en dB(A))
1781	110	C5	11
(Q) Rapport puissance/cylindres en kW/kg (uniquement pour les moteurs)	(S.1) Nombre de places assises, y compris celle du conducteur	(S.2) Nombre de places debout (le cas échéant)	(V.8) Classe environnementale
4350	6	0	2001/100B
(U.2) Vitesse moteur (en km/h)	(V.7) CO2 (en g/km)	(V.8) Classe environnementale	(X.1) Date de validité technique
1707	259	2001/100B	17/09/2012
(Z.1) à (Z.4) Mentions spéciales			
pour le ministre de l'Intérieur, par délégation le sous directeur de la circulation et de la sécurité			
Le CPI ne permet pas la réimmatriculation du véhicule en France ou à l'étranger The PRC does not allow re-registration of the vehicle in France or abroad			

---

## *Location longue durée*

---

### **Généralités**

Du point de vue de l'immatriculation, la location longue durée associe un véhicule au titulaire du Certificat d'Immatriculation (CI), ainsi qu'à un locataire. Si le loueur est différent du titulaire du CI, il faudra de plus renseigner l'identité du loueur.

Le Certificat Provisoire d'Immatriculation (CPI) autorise la circulation du véhicule pendant un mois dans le cas des véhicules destinés à la location longue durée.

---

## *Location longue durée, le titulaire est le loueur*

---

### **Présentation**

Dans ce cas, l'immatriculation associe un véhicule au titulaire du Certificat d'Immatriculation (CI), ainsi qu'à un locataire.

Bienvenue, Fiat Arcueil . système d'Immatriculation des Véhicules (SIV)  Rechercher Accueil

**F** **S.I.V.**  
Système d'Immatriculation des Véhicules

IMMAT. VN **IMMAT. VO** GESTION DOSSIER

Immatriculation Véhicule Neuf > Série normale

**1**

*Série normale*

- Location courte durée.
- Location longue durée.

ECR\_IVN\_SNO\_LOC

<b>1</b>	Sélectionnez le lien <b>Immatriculer un véhicule neuf</b> .
----------	---



## Sélectionner le type de location (longue durée)

Bienvenue, Fiat Arcueil . système d'Immatriculation des Véhicules (SIV) Recherche Accueil

**F** **S.I.V.**  
Système d'Immatriculation des Véhicules

IMMAT. VN IMMAT. VO GESTION DOSSIER

Immatriculation Véhicule Neuf > Série normale

**Série normale**

Location courte durée.  
 Location longue durée.  
 Loueur différent du titulaire.

Mode d'expédition : Sélectionner ?

Ajouter un usage Poursuivre

ECR\_IVN\_SNO\_LOC

<b>1</b>	Cochez <b>Location longue durée.</b>
<b>2</b>	Cliquez sur le bouton <b>Poursuivre.</b>



<b>1</b>	<p>Déroulez le menu si :</p> <ul style="list-style-type: none"><li>→ Retrait du titre à l'imprimerie nationale</li><li>→ Envoi du titre au titulaire</li><li>→ Envoi du titre au locataire</li><li>→ Envoi du titre au loueur</li></ul>
----------	---

## Saisir les données du véhicule

Bienvenue, Fiat Arcueil - système d'Immatriculation des Véhicules (SIV) Recherche Accueil

**F S.I.V.** Système d'Immatriculation des Véhicules

IMMAT. VN | **IMMAT. VO** | GESTION DOSSIER

Immatriculation Véhicule Neuf > Série normale

Série normale

Véhicule | Titulaire | Validation | Bon d'opération

Immatriculation en série normale

(\*) Numéro de Série : [\*\*\*\*\*] ? **1**

(\*) Confirmer N° Série : [\*\*\*\*\*] ? **1**

(\*) Type de réception : [CE] ?

Sans N°Cnit

(\*) Numéro CNIT : [MVW02E6B0117] ?

(\*) Numéro de réception : [e1\*2001/116\*0023\*21] ?

(\*) Couleur et nuance : [Sélectionner] ?

Précédent Poursuivre **2**

ECR\_IVN\_SNO\_CVEH\_01

<b>1</b>	Renseignez toutes les caractéristiques du véhicule.
<b>2</b>	Cliquez sur le bouton <b>Poursuivre</b> .

Bienvenue, **Fiat Arcueil** . système d'Immatriculation des Véhicules (SIV)

**F** **S.I.V.**  
Système d'Immatriculation des Véhicules

IMMAT. VN    **IMMAT. VO**    GESTION DOSSIER

Immatriculation Véhicule Neuf > Série normale

**Série normale**    **Véhicule**    Titulaire    Validation    Bon d'opération

Caractéristiques techniques :

(D.1) Marque :	<b>VOLKSWAGEN</b>	(D.2) Type Variante Version :	<b>7MSEA8TAWCX01NAGFA59B010S</b>
(D.3) Dénomination commerciale :	<b>SHARAN</b>	(F.1) Masse en charge maxi techniquement admissible :	<b>2480</b>
(F.2) Masse en charge maxi admissible en service dans l'état (PTAC) :	<b>2480</b>	(F.3) Masse en charge maxi de l'ensemble admissible en service dans l'état (PTRA) :	<b>3800</b>
(G) Masse en service :	<b>1707</b>	(G.1) Poids à vide :	<b>1930</b>
(J) Catégorie :	<b>M1</b>	(I.1) Genre :	<b>VP</b>
(J.2) Carrosserie CEE :	<b>AF</b>	(J.3) Carrosserie :	<b>CI</b>
(P.1) Cylindrée :	<b>1781</b>	(P.2) Puissance nette maxi :	<b>110</b>
(P.3) Énergie :	<b>ES</b>	(P.6) Puissance administrative nationale :	<b>11</b>

ECR\_IVN\_SNO\_CTEC\_01

**1**

Cliquez sur le bouton **Poursuivre**.

Bienvenue, Fiat Arcueil . système d'Immatriculation des Véhicules (SIV)  Rechercher Accueil

**F** **S.I.V.**  
Système d'Immatriculation des Véhicules

IMMAT. VN **IMMAT. VO** GESTION DOSSIER

Immatriculation Véhicule Neuf > Série normale

Série normale

Véhicule Titulaire Validation Bon d'opération

Caractéristiques techniques :

(Q) Rapport Puissance/Masse :		(S.1) Places assises :	6
(S.2) Places debout :		(U.1) Niveau sonore :	81
(U.2) Régime moteur :	4350	(V.7) CO2 :	259
(V.9) Pollution (Classe environnementale) :	2001/100B		

Précédent Poursuivre

ECR\_IVN\_SNO\_CTEC\_02

1

Cliquez sur le bouton **Poursuivre**.

## Saisir les données du titulaire

The screenshot shows the S.I.V. web application interface. At the top, there is a navigation bar with 'IMMAT. VN', 'IMMAT. VO', and 'GESTION DOSSIER'. Below this, there are tabs for 'Véhicule', 'Titulaire', 'Validation', and 'Bon d'opération'. The 'Titulaire' tab is active. The main content area shows a form for entering the owner's details. The label '(\*) Titulaire :' is followed by two radio button options: 'Personne physique' and 'Personne morale'. The 'Personne morale' option is selected and highlighted with a red circle containing the number 1. Below the options are 'Précédent' and 'Poursuivre' buttons. The page ID 'ECR\_IVN\_SNO\_TIT\_01' is visible in the bottom right corner.

1

Cochez l'option appropriée. Dans cet exemple, sélectionnez :  
**Personne morale.**

Bienvenue, Fiat Arcueil . système d'Immatriculation des Véhicules (SIV)  Rechercher Accueil

**F** **S.I.V.**  
Système d'Immatriculation des Véhicules

IMMAT. VN | **IMMAT. VO** | GESTION DOSSIER

Immatriculation Véhicule Neuf > Série normale

Série normale

Véhicule | **Titulaire** | Validation | Bon d'opération

(\* Titulaire :  Personne physique  Personne morale ?

Identité du Titulaire

(\* Raison sociale :  ? **1**

(\* Société commerciale :  oui  non ?

Numéro SIREN :  ?

(\* Adresse d'expédition différente :  oui  non ?

**2**

ECR\_IVN\_SVO\_TIT\_01

<b>1</b>	Renseignez l'identité du titulaire.
<b>2</b>	Cliquez sur le bouton <b>Poursuivre</b> .

Bienvenue, Fiat Arcueil . système d'Immatriculation des Véhicules (SIV)  Rechercher Accueil

**F S.I.V.**  
Système d'Immatriculation des Véhicules

IMMAT. VN | **IMMAT. VO** | GESTION DOSSIER

Immatriculation Véhicule Neuf > Série normale

Série normale

Véhicule | **Titulaire** | Validation | Bon d'opération

Adresse du Titulaire

Etage - escalier - appartement :  ?

Immeuble - bâtiment - résidence :  ?

Numéro de la voie :  ?

Type de la voie :  ?

Lieu-dit ou boîte postale :  ?

Complément numéro : Sélectionner ?

Libellé de la voie :  ?

Commune :

(\*) Code postal : 75012 ?

(\*) Commune : Paris ?

Précédent | Ajouter Co-Titulaire | **Contrôler**

ECR\_IVN\_SNO\_TIT\_02

<b>1</b>	Renseignez l'adresse du titulaire.
<b>2</b>	Cliquez sur le bouton <b>Contrôler</b> .



## Saisir les données du locataire

Bienvenue, Fiat Arcueil . système d'Immatriculation des Véhicules (SIV) Recherche Accueil Aide

**F** S.I.V. Système d'Immatriculation des Véhicules

IMMAT. VN IMMAT. VO GESTION DOSSIER

Immatriculation Véhicule Neuf > Série normale

Série normale

Véhicule Titulaire Validation Bon d'opération

(\*) Locataire : **1**  Personne physique  Personne morale ?

**Identité du Locataire**

(\*) Nom de naissance :  ?  
Nom d'usage (si différent) :  ?  
(\*) Prénom :  ?  
(\*) Sexe :  Masculin  Féminin ?

**Date et lieu de naissance**

Né à l'étranger :

(\*) Date de naissance :  ?  
(\*) Commune :  ?  
(\*) Département :  ?

Précédent Poursuivre

**1**

Cochez l'option appropriée. Dans cet exemple, sélectionnez :  
**Personne physique.**

IMMAT. VN    IMMAT. VO    GESTION DOSSIER

**S.I.V.**  
Système d'Immatriculation des Véhicules

Immatriculation Véhicule Neuf > Série normale

Série normale

Véhicule    Titulaire    Validation    Bon d'opération

(\*) Locataire :  Personne physique     Personne morale ?

**Identité du Locataire**

(\*) Nom de naissance :  ?

Nom d'usage (si différent) :  ?

(\*) Prénom :  ? **1**

(\*) Sexe :  Masculin     Féminin ?

**Date et lieu de naissance**

Né à l'étranger :

(\*) Date de naissance :  ?

(\*) Commune :  ?

(\*) Département :  ?

    **2**

ECR\_IVN\_SNO\_LDC\_01

<b>1</b>	Renseignez l'identité du locataire.
<b>2</b>	Cliquez sur le bouton <b>Poursuivre</b> .

Bienvenue, Fiat Arcueil . système d'Immatriculation des Véhicules (SIV)  Rechercher Accueil

**F** **S.I.V.**  
Système d'Immatriculation des Véhicules

IMMAT. VN | **IMMAT. VO** | GESTION DOSSIER

Immatriculation Véhicule Neuf > Série normale

Série normale

Véhicule | Titulaire | Validation | Bon d'opération

Adresse du Locataire

Etage - escalier - appartement :  ?

Immeuble - bâtiment - résidence :  ?

Numéro de la voie :  ?

Type de la voie :  ?

Lieu-dit ou boîte postale :  ?

Complément numéro : Sélectionner ?

Libellé de la voie :  ?

Commune :

(\*) Code postal : 75006 ?

(\*) Commune : paris ?

Précédent | **Contrôler**

ECR\_IVN\_SNO\_LOC\_02

<b>1</b>	Renseignez l'adresse du locataire.
<b>2</b>	Cliquez sur le bouton <b>Contrôler</b> .

## Vérifier les pièces justificatives

Bienvenue, Fiat Arcueil . système d'Immatriculation des Véhicules (SIV)  Rechercher Accueil

**F S.I.V.**  
Système d'Immatriculation des Véhicules

IMMAT. VN IMMAT. VO GESTION DOSSIER

Immatriculation Véhicule Neuf > Série normale

Série normale

Véhicule Titulaire Validation Bon d'opération

**Véhicule**

(D.1) Marque : VOLKSWAGEN  
(D.2) Type Variante Version : 7MSEA8TAWCX01NAGFA59B0105  
Numéro d'identification véhicule : WYWZZZ7MZ00202325

**Titulaire Principal**

Raison sociale : location et CIE  
Numéro SIREN : 002029876

**Locataire**

Prénom : Iilia  
Nom de naissance : aladain

1  S'opposer à la réutilisation des données personnelles  
2  (\* ) Vu les pièces justificatives

Modifier Valider

3

ECR\_IVN\_SNO\_VAL

<b>1</b>	Cochez <b>S'opposer à la réutilisation des données personnelles</b> si le titulaire a coché cette case dans le formulaire CERFA
<b>2</b>	Cochez <b>Vu les pièces justificatives.</b>
<b>3</b>	Cliquez sur le bouton <b>Valider.</b>

## Opération de paiement

Bienvenue, Fiat Arcueil . système d'Immatriculation des Véhicules (SIV) Recherche Accueil Aide

**F S.I.V.**  
Système d'Immatriculation des Véhicules

IMMAT. VN IMMAT. VO GESTION DOSSIER

Gestion de dossier > Opérations de paiement

Paiement par partenaire

Montant des taxes

Taxe régionale	508 €	au profit de la région	Ile-de-France
Taxe dev. formation professionnelle	0 €		
Taxes VP polluantes	2600 €		
Taxe de gestion	5 €		
Redevance pour acheminement	3,7 €		
Total	3116,7 €		

CB Client  Prélèvement Automatique

Poursuivre

ECR\_GDO\_CLOPRO\_03

	<p><i>A cette étape, le paiement des taxes se font par prélèvement automatique.</i></p> <p>Professionnel agréé ayant opté pour ce mode de paiement lors de son agrément) (Voir les modalités de paiement dans chapitre : Mode de paiement par les partenaires</p>
<p><b>1</b></p>	<p><i>Cliquer sur : <b>poursuivre</b></i></p>

Bienvenue, Fiat Arcueil . système d'Immatriculation des Véhicules (SIV)  Rechercher Accueil Aide

**F** **S.I.V.**  
Système d'Immatriculation des Véhicules

IMMAT. VN IMMAT. VO GESTION DOSSIER

Gestion de dossier > Opérations de paiement

Paiement par partenaire

Le numéro SIV AA-718-AA a été attribué. La procédure de production du titre est lancée.

[Visualiser le CPI](#) [Cloture l'Opération](#)

GDO\_PAR\_FIN\_VALID\_OP

**1**

**1**

Cliquez sur : **Visualiser le CPI**

## Visualisation du CPI

Certificat provisoire d'immatriculation		Numéro d'ordre du certificat	
		2768	
Autorise la circulation du véhicule sur le territoire national dans l'attente du certificat d'immatriculation, pendant sa période de validité			
(Code de la route - Article R100X et arrêté du YYYY relatifs à l'immatriculation des véhicules)			
(A) Numéro d'immatriculation	(B) Date du CPI	(C) Date de 1ère immatriculation	
<b>AA-718-AA</b>	17/09/2008	17/09/2008	
(H) PERIODE DE VALIDITE	du 17/09/2008	au 17/10/2008	INCLUS
attribué à : (C.1) Location et CIE		002029876	
75012 Paris			
locataire : (C.3) aladain		Lilia	
(D.1) Marque	(D.2) Type variante version	(D.2.1) Code national d'identification du type (en cas de réception CE)	(D.3) Dénomination commerciale
VOLKSWAGEN	7P5EATMCEB1NAGFA59080S	MW36E6B0117	SHARAN
(E) Numéro d'identification du véhicule	(F.1) Masse en charge maximale techniquement admissible (en kg)	(F.2) Masse en charge maximale admissible du véhicule en service dans l'état membre d'immatriculation (en kg)	(F.3) Masse en charge maximale admissible de l'ensemble en service dans l'état membre d'immatriculation (en kg)
WVWZZZ7M200202325	2480	2480	3800
(G) Masse du véhicule en service avec carrosserie et dispositif d'attelage (en kg)	(G.1) Poids à vide national	(I) Catégorie du véhicule CE	(J.1) Genre national
1707	1930	M1	VP
(J.2) Carrosserie CE	(J.3) Carrosserie (désignation nationale)	(K) Numéro de réception par type (si disponible)	(P.8) Puissance administrative nationale
AF	C1	e1*2001/116*0023*21	
(P.1) Cylindrée (en cm3)	(P.2) Puissance nette maximale (en kW)	(P.3) Type de carburant	(P.8) Puissance administrative nationale
1781	110	C5	11
(Q) Rapport puissance/cylindrée en kW/kg (uniquement pour les moteurs)	(S.1) Nombre de places assises, y compris celle du conducteur	(S.2) Nombre de places debout (le cas échéant)	(U.1) Niveau sonore à l'état (en dB(A))
	6		81
(U.2) Vitesse moteur (en km/h)	(V.7) CO2 (en g/km)	(V.8) Classe environnementale	(X.1) Date de validité technique
4350	259	2001/100B	17/09/2012
(Z.1) à (Z.4) Mentions spéciales			
pour le ministre de l'Intérieur, par délégation le sous directeur de la circulation et de la sécurité			
Le CPI ne permet pas la réimmatriculation du véhicule en France ou à l'étranger			
The PRC does not allow re-registration of the vehicle in France or abroad			

---

## *Location longue durée, loueur différent*

---

### **Présentation**

Dans ce cas, l'immatriculation associe un véhicule au titulaire du Certificat d'Immatriculation (CI), à un locataire et à un loueur.



Bienvenue, Fiat Arcueil . Système d'Immatriculation des Véhicules (SIV)  Rechercher Accueil

**F** **S.I.V.**  
Système d'Immatriculation des Véhicules

IMMAT. VN | **IMMAT. VO** | GESTION DOSSIER

Immatriculation Véhicule Neuf > Série normale

**1**

Série normale

- Location courte durée.
- Location longue durée.
- Loueur différent du titulaire.
- Mode d'expédition : Sélectionner ?

Ajouter un usage Poursuivre

ECR\_IVN\_SNO\_LOC

**1**

Sélectionnez le lien **Immatriculer un véhicule neuf**.

**Sélectionner le type de location (longue durée, loueur différent)**

<b>1</b>	Cochez <b>Location longue durée</b>
<b>2</b>	cochez <b>Loueur différent du titulaire</b>

Bienvenue, Fiat Arcueil . système d'Immatriculation des Véhicules (SIV)  Rechercher Accueil

**F** **S.I.V.**  
Système d'Immatriculation des Véhicules

IMMAT. VN **IMMAT. VO** GESTION DOSSIER

Immatriculation Véhicule Neuf > Série normale

*Série normale*

Location courte durée.  
 Location longue durée.  
 Loueur différent du titulaire.  
 Mode d'expédition : Sélectionner 1

Ajouter un usage Poursuivre 2

ECR\_IVN\_SNO\_LOC

<b>1</b>	Sélectionnez : Mode <b>d'expédition</b> .
<b>2</b>	Cliquez sur le bouton <b>Poursuivre</b> .

## Saisir les données du véhicule

Bienvenue, Fiat Arcueil . système d'Immatriculation des Véhicules (SIV)  Rechercher Accueil

**F** **S.I.V.**  
Système d'Immatriculation des Véhicules

IMMAT. VN | **IMMAT. VO** | GESTION DOSSIER

Immatriculation Véhicule Neuf > Série normale

Série normale

Véhicule | Titulaire | Validation | Bon d'opération

Immatriculation en série normale

(\*) Numéro de Série :  ?

(\*) Confirmer N° Série :  ?

(\*) Type de réception : CE ?

Sans N°Cnit

(\*) Numéro CNIT : MVW38E6B0117 ?

(\*) Numéro de réception : e\*12001/116\*0023\*21 ?

(\*) Couleur et nuance : VERT FONCE ?

Précédent Poursuivre

ECR\_IVN\_SNO\_CVEH\_01

<b>1</b>	Renseignez toutes les caractéristiques du véhicule.
<b>2</b>	Cliquez sur le bouton <b>Poursuivre</b> .

Bienvenue, **Fiat Arcueil** . système d'Immatriculation des Véhicules (SIV)

**F** **S.I.V.**  
Système d'Immatriculation des Véhicules

IMMAT. VN    **IMMAT. VO**    GESTION DOSSIER

Immatriculation Véhicule Neuf > Série normale

**Série normale**    Véhicule    Titulaire    Validation    Bon d'opération

Caractéristiques techniques :

(D.1) Marque :	<b>VOLKSWAGEN</b>	(D.2) Type Variante Version :	<b>7MSEA8TAWCX01NAGFA59B010S</b>
(D.3) Dénomination commerciale :	<b>SHARAN</b>	(F.1) Masse en charge maxi techniquement admissible :	<b>2480</b>
(F.2) Masse en charge maxi admissible en service dans l'état (PTAC) :	<b>2480</b>	(F.3) Masse en charge maxi de l'ensemble admissible en service dans l'état (PTRA) :	<b>3800</b>
(G) Masse en service :	<b>1707</b>	(G.1) Poids à vide :	<b>1930</b>
(J) Catégorie :	<b>M1</b>	(I.1) Genre :	<b>VP</b>
(J.2) Carrosserie CEE :	<b>AF</b>	(J.3) Carrosserie :	<b>CI</b>
(P.1) Cylindrée :	<b>1781</b>	(P.2) Puissance nette maxi :	<b>110</b>
(P.3) Énergie :	<b>ES</b>	(P.6) Puissance administrative nationale :	<b>11</b>

ECR\_IVN\_SNO\_CTEC\_01

**1**

Cliquez sur le bouton **Poursuivre**.

Bienvenue, Fiat Arcueil . système d'Immatriculation des Véhicules (SIV)  Rechercher Accueil

---

**F** **S.I.V.**  
Système d'Immatriculation des Véhicules

IMMAT. VN    **IMMAT. VO**    GESTION DOSSIER

Immatriculation Véhicule Neuf > Série normale

Série normale

Véhicule    Titulaire    Validation    Bon d'opération

Caractéristiques techniques :

(Q) Rapport Puissance/Masse :		(S.1) Places assises :	6
(S.2) Places debout :		(U.1) Niveau sonore :	81
(U.2) Régime moteur :	4350	(V.7) CO2 :	259
(V.9) Pollution (Classe environnementale) :	2001/100B		

ECR\_IVN\_SNO\_CTEC\_02

**1**

**1**

Cliquez sur le bouton **Poursuivre**.

## Saisir les données du titulaire

The screenshot shows the 'S.I.V. Système d'Immatriculation des Véhicules' interface. At the top, there is a navigation bar with 'IMMAT. VN', 'IMMAT. VO', and 'GESTION DOSSIER'. Below this, a breadcrumb trail reads 'Immatriculation Véhicule Neuf > Série normale'. The main content area has tabs for 'Véhicule', 'Titulaire', 'Validation', and 'Bon d'opération', with 'Titulaire' selected. Under the 'Titulaire' tab, the label '(\*) Titulaire :' is followed by two radio button options: 'Personne physique' and 'Personne morale'. A red circle with the number '1' is placed over the 'Personne morale' option. Below the radio buttons are 'Précédent' and 'Poursuivre' buttons. A mouse cursor is pointing at the 'Poursuivre' button. The text 'ECR\_IVN\_SNO\_TIT\_01' is visible in the bottom right corner of the interface.

1

Cochez l'option appropriée. Dans cet exemple, sélectionnez :  
**Personne morale.**

Bienvenue, Fiat Arcueil . système d'Immatriculation des Véhicules (SIV)  Rechercher Accueil

**F** **S.I.V.**  
Système d'Immatriculation des Véhicules

IMMAT. VN | **IMMAT. VO** | GESTION DOSSIER

Immatriculation Véhicule Neuf > Série normale

Série normale

Véhicule | **Titulaire** | Validation | Bon d'opération

(\* Titulaire :  Personne physique  Personne morale ?

Identité du Titulaire

(\* Raison sociale :  ?

(\* Société commerciale :  oui  non ? **1**

Numéro SIREN :  ?

Précédent Poursuivre

ECR\_IVN\_SNO\_TIT\_01

**2**

<b>1</b>	Renseignez l'identité du titulaire.
<b>2</b>	Cliquez sur le bouton <b>Poursuivre</b> .



Bienvenue, Fiat Arcueil . système d'Immatriculation des Véhicules (SIV)  Rechercher Accueil

**F S.I.V.**  
Système d'Immatriculation des Véhicules

IMMAT. VN    **IMMAT. VO**    GESTION DOSSIER

Immatriculation Véhicule Neuf > Série normale

Série normale

Véhicule    **Titulaire**    Validation    Bon d'opération

Adresse du Titulaire

Etage - escalier - appartement :  ?

Immeuble - bâtiment - résidence :  ?

Numéro de la voie :  ?

Type de la voie :  ?

Lieu-dit ou boîte postale :  ?

Complément numéro : Sélectionner ?

Libellé de la voie :  ?

Commune :

(\*) Code postal : 75007 ?

(\*) Commune : paris ?

Précédent    Ajouter Co-Titulaire    **Contrôler**

ECR\_IVN\_SNO\_TIT\_02

<b>1</b>	Renseignez l'adresse du titulaire.
<b>2</b>	Cliquez sur le bouton <b>Contrôler</b> .

## Saisir les données du locataire

Immatriculation Véhicule Neuf > Série normale

Série normale

Véhicule Titulaire Validation Bon d'opération

(\*) Locataire :  Personne physique  Personne morale ?

**1**

**Identité du Locataire**

(\*) Nom de naissance : maria ?  
Nom d'usage (si différent) : ?  
(\*) Prénom : marie ?  
(\*) Sexe :  Masculin  Féminin ?

**Date et lieu de naissance**

Né à l'étranger :

(\*) Date de naissance : 17/09/1977 ?  
(\*) Commune : paris ?  
(\*) Département : 75 ?

Précédent Poursuivre

ECR\_IVN\_SNO\_LOC\_01

**1**

Cochez l'option appropriée. Dans cet exemple, sélectionnez :  
**Personne physique.**

IMMAT. VN    IMMAT. VO    GESTION DOSSIER

**F** **S.I.V.**  
Système d'Immatriculation des Véhicules

Immatriculation Véhicule Neuf > Série normale

Série normale

Véhicule    Titulaire    Validation    Bon d'opération

(\*) Locataire :  Personne physique     Personne morale ?

**Identité du Locataire**

(\*) Nom de naissance :  ?

Nom d'usage (si différent) :  ? **1**

(\*) Prénom :  ?

(\*) Sexe :  Masculin     Féminin ?

**Date et lieu de naissance**

Né à l'étranger :

(\*) Date de naissance :  ?

(\*) Commune :  ?

(\*) Département :  ?

**2**

ECR\_IVN\_SNO\_LDC\_01

<b>1</b>	Renseignez l'identité du locataire.
<b>2</b>	Cliquez sur le bouton <b>Poursuivre</b> .

Bienvenue, Fiat Arcueil . système d'Immatriculation des Véhicules (SIV)  Rechercher Accueil

**F** **S.I.V.**  
Système d'Immatriculation des Véhicules

IMMAT. VN **IMMAT. VO** GESTION DOSSIER

Immatriculation Véhicule Neuf > Série normale

Série normale

Véhicule Titulaire Validation Bon d'opération

Adresse du Locataire

Etage - escalier - appartement :  ?

Immeuble - bâtiment - résidence :  ?

Numéro de la voie :  ? **1**

Type de la voie :  ?

Lieu-dit ou boîte postale :  ?

Complément numéro : Sélectionner ?

Libellé de la voie :  ?

Commune :

(\*) Code postal : 75007 ?

(\*) Commune : Paris ?

Précédent **Contrôler**

ECR\_IVN\_SNO\_LOC\_02

**2**

<b>1</b>	Renseignez l'adresse du locataire.
<b>2</b>	Cliquez sur le bouton <b>Contrôler</b> .

## Saisir les données du loueur

Bienvenue, Fiat Arcueil . système d'Immatriculation des Véhicules (SIV)  Rechercher Accueil

**F S.I.V.**  
Système d'Immatriculation des Véhicules

IMMAT. VN IMMAT. VO GESTION DOSSIER

Immatriculation Véhicule Neuf > Série normale

Série normale

Véhicule Titulaire Validation Bon d'opération

(\*) Loueur :  Personne physique  Personne morale ?

**Identité du Loueur**

(\*) Nom de naissance : clara ?  
Nom d'usage (si différent) : ?  
(\*) Prénom : alain ?  
(\*) Sexe :  Masculin  Féminin ? **1**

**Date et lieu de naissance**

Né à l'étranger :

(\*) Date de naissance : 17/03/1966 ?  
(\*) Commune : paris ?  
(\*) Département : 75 ?

Précédent Poursuivre **2**

<b>1</b>	Renseignez l'identité du loueur.
<b>2</b>	Cliquez sur le bouton <b>Poursuivre</b> .

Bienvenue, Fiat Arcueil . système d'Immatriculation des Véhicules (SIV)  Rechercher Accueil

**F S.I.V.**  
Système d'Immatriculation des Véhicules

IMMAT. VN IMMAT. VO GESTION DOSSIER

Immatriculation Véhicule Neuf > Série normale

Série normale

Véhicule Titulaire Validation Bon d'opération

Adresse du Loueur

Etage - escalier - appartement :  ?

Immeuble - bâtiment - résidence :  ?

Numéro de la voie :  ? Complément numéro : Sélectionner ?

Type de la voie :  ? Libellé de la voie :  ?

Lieu-dit ou boîte postale :  ?

Commune :

(\*) Code postal : 75002 ?

(\*) Commune : paris ?

Précédent Contrôler

ECR\_IVN\_SNO\_LOU\_02

<b>1</b>	Renseignez l'adresse du loueur.
<b>2</b>	Cliquez sur le bouton <b>Contrôler</b> .

## Vérifier les pièces justificatives

Bienvenue, Fiat Arcueil . système d'Immatriculation des Véhicules (SIV)  Rechercher Accueil

**F S.I.V.**  
Système d'Immatriculation des Véhicules

IMMAT. VN | IMMAT. VO | GESTION DOSSIER

Immatriculation Véhicule Neuf > Série normale

Série normale

Véhicule Titulaire Validation Bon d'opération

**Véhicule**  
(D.1) Marque : VOLKSWAGEN  
(D.2) Type Variante Version : 7MSE8TAWCX01NAGFA59B0105  
Numéro d'identification véhicule : WYWZZZ7M200202326

**Titulaire Principal**  
Raison sociale : alain

**Loueur**  
Prénom : alain  
Nom de naissance : clara

**Locataire**  
Prénom : marie  
Nom de naissance : maria

1  S'opposer à la réutilisation des données personnelles

2  (\*) Vu les pièces justificatives

Modifier Valider

3

1	Cochez <b>S'opposer à la réutilisation des données personnelles</b> si la case a été cochée dans le formulaire CERFA
2	Cochez <b>Vu les pièces justificatives</b> .
3	Cliquez sur le bouton <b>Valider</b> .

## Opération de paiement

Bienvenue, Fiat Arcueil . système d'Immatriculation des Véhicules (SIV) Recherche Accueil Aide

**F** **S.I.V.**  
Système d'Immatriculation des Véhicules

IMMAT. VN IMMAT. VO GESTION DOSSIER

Gestion de dossier > Opérations de paiement



Paiement par partenaire

Montant des taxes			
Taxe régionale	508 €	au profit de la région	Ile-de-France
Taxe dev. formation professionnelle	0 €		
Taxes VP polluantes	2600 €		
Taxe de gestion	5 €		
Redevance pour acheminement	3,7 €		
<b>Total</b>	<b>3116,7 €</b>		

CB Client
  Prélèvement Automatique

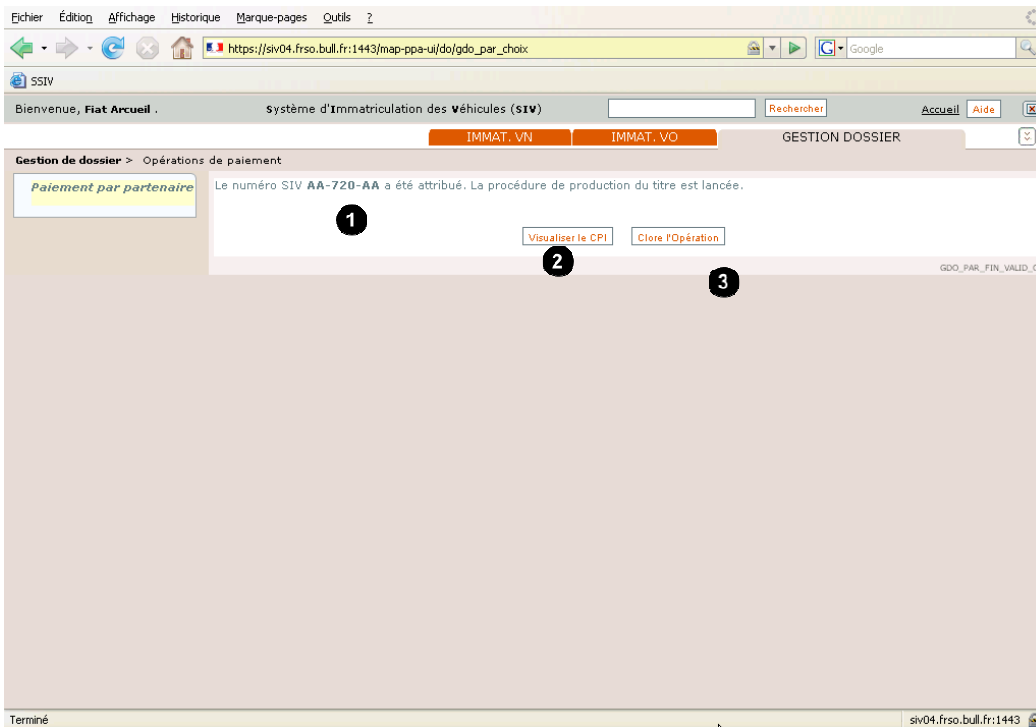
Poursuivre

ECR\_GDO\_CLOPRO\_03

	<p>A cette étape, le paiement des taxes se font <b>par prélèvement automatique</b>.</p> <p>Professionnel agréé ayant opté pour ce mode de paiement lors de son agrément) (Voir les modalités de paiement dans chapitre : Mode de paiement par les partenaires</p>
	<p>Cliquer sur : <b>poursuivre</b></p>



## Attribution d'un numéro d'immatriculation



<p><b>1</b></p>	<p>Le SIV attribue un numéro d'immatriculation</p>
<p><b>2</b></p>	<p>Cliquez sur : <b>Visualiser le CPI</b>, ensuite imprimer le CPI</p>
<p><b>3</b></p>	<p>Cliquez sur : <b>Clôre l'opération</b> pour terminer</p>

## Visualisation du CPI

Certificat provisoire d'immatriculation		Numéro d'ordre du certificat 2783	
Autorise la circulation du véhicule sur le territoire national dans l'attente du certificat d'immatriculation, pendant sa période de validité			
(Code de la route - Article R000X et arrêté du YYYY relatif à l'immatriculation des véhicules)			
(A) Numéro d'immatriculation	(B) Date du CPI	(C) Date de 1ère immatriculation	
<b>AA-720-AA</b>	18/09/2008	18/09/2008	
(H) PÉRIODE DE VALIDITÉ	du	au	INCLUS
	18/09/2008	18/10/2008	
attribué à : (C.1) dupont 75012 paris			
localité : (C.3) 75014			
(D.1) Marque	(D.2) Type véhicule version	(D.2.1) Code national d'identification du type (en cas de réception CE)	(D.3) Dénomination commerciale
VOLKSWAGEN	7N5TABTACB01NAGFA590010S	MWWS6E6B0117	SHARAN
(E) Numéro d'identification du véhicule	(F.1) Masse en charge maximale techniquement admissible (en kg)	(F.2) Masse en charge maximale admissible du véhicule en service dans l'état membre d'immatriculation (en kg)	(F.3) Masse en charge maximale admissible de l'ensemble en service dans l'état membre d'immatriculation (en kg)
WUWZZZ7MZ00202317	2480	2480	3800
(G) Masse du véhicule en service avec carrosserie et dispositif d'attelage (en kg)	(G.1) Poids à vide national	(I) Catégorie du véhicule CE	(J.1) Genre national
1707	1930	M1	VP
(J.2) Carrosserie CE	(L.3) Carrosserie (désignation nationale)	(O) Numéro de réception par type (si disponible)	(P.6) Puissance administrative nationale
AF	C1	e1*2001/116*0023*21	11
(P.1) Cylindrée (en cm3)	(P.2) Puissance nette maximale (en kW)	(P.3) Type de carburant	(P.8) Puissance administrative nationale
1701	110	C5	11
(Q) Rapport puissance/cylindrée en kW/lit (uniquement pour les moteurs)	(S.1) Nombre de places assises, y compris celle du conducteur	(S.2) Nombre de places debout (si cas échéant)	(U.1) Niveau sonore à l'arrêt (en dB(A))
4350	6	2001/100B	81
(U.2) Vitesse moteur (en km/h)	(V.7) CO2 (en g/km)	(V.8) Classe environnementale	(X.1) Date de validité technique
4350	259	2001/100B	18/09/2012
(Z.1) à (Z.4) Mentions spéciales			
pour le ministre de l'Intérieur, par délégation le sous directeur de la circulation et de la sécurité			
Le CPI ne permet pas la réimmatriculation du véhicule en France ou à l'étranger The PIC does not allow re-registration of the vehicle in France or abroad			

---

## Changer le locataire

---

### **Présentation**

Changer le locataire est une opération permettant à l'acteur de changer le locataire d'un véhicule dans le cas d'une location longue durée

A l'issue de l'opération, la demande de changement de locataire a été prise en compte, un CPI a été produit.

## Gestion du dossier

Bienvenue, **Fiat Arcueil** . système d'Immatriculation des Véhicules (SIV)

**IMMAT. VN** **IMMAT. VO** **GESTION DOSSIER**

**ACTIONS COURANTES**

- Immatriculer un véhicule neuf
- Changer le titulaire
- Inscrire l'achat
- Inscrire la cession
- Convertir un dossier FNI

**ACTIONS TRANSVERSES**

- Remettre un lot de titres
- Dossiers en cours
- Modifier les coordonnées d'un contact

Page d'accueil du logiciel SIV.

N° de Siret :

Demande de modification d'une Habilitation  
Modifier l'agrément (hors coordonnées bancaires)  
Modifier les coordonnées bancaires

ECR\_PRE\_ACC\_1

1

Cliquez dans onglet : **GESTION DOSSIER**

## Saisir les données du véhicule

Bienvenue, Fiat Arcueil . système d'Immatriculation des Véhicules (SIV) [Rechercher] [Accueil] [Aide]

IMMAT. VN | IMMAT. VO | GESTION DOSSIER

Gestion de dossier > Recherche par N° d'immatriculation

Recherche par N° d'immatriculation  
Recherche par N° d'opération

Informations relatives au véhicule :

1 (\*) Numéro d'immatriculation AA-735-AA ?

2 (\*) Date de production du CI 18/09/2008 ?

3 (\*) Numéro d'identification véhicule WWZZZ7M200202417 ?

Numéro de formule du CI ?

Numéro du CPI ?

Identité du titulaire ?

Rechercher 4

ECR\_GDO\_REC\_01

1	Sélectionnez un véhicule, son : <b>Numéro d'immatriculation.</b>
2	Entrez : <b>Date du CI</b>
3	Entrez : <b>Numéro d'identification véhicule</b>
4	Cliquez sur : <b>Poursuivre.</b>

## Sélectionner l'action à effectuer (Changer le locataire)

Bienvenue, Fiat Arcueil . système d'Immatriculation des Véhicules (SIV) Recherche Accueil Aide

IMMAT. VN IMMAT. VO GESTION DOSSIER

Gestion de dossier > Autorisation > Changer le locataire

Changer le locataire Dossier N° : AA-718-AA

Fermer le dossier

AUTORISATION

(\*) Locataire :  Personne physique  Personne morale ?

Poursuivre

ECR\_GDO\_LOC\_01

<b>1</b>	Cliquez sur le lien : <b>Changer le locataire.</b>
<b>2</b>	Cochez l'option appropriée. Dans cet exemple, cochez : <b>Personne physique.</b>

## Saisir les données du nouveau locataire

Bienvenue, Fiat Arcueil . système d'Immatriculation des Véhicules (SIV) Recherche Accueil Aide

IMMAT. VN IMMAT. VO GESTION DOSSIER

Gestion de dossier > Autorisation > Changer le locataire

Changer le locataire  
Fermer le dossier

Dossier N° : AA-718-AA

**AUTORISATION**

(\*) Locataire :  Personne physique  Personne morale ?

**Identité**

(\*) Nom de naissance : ATALI ?  
Nom d'usage (si différent) : ?

(\*) Prénom : ADEL ?

(\*) Sexe :  Masculin  Féminin ?

**Date et lieu de naissance**

Né à l'étranger :

(\*) Date de naissance : 18/08/2008 ?

(\*) Commune : PARIS ?

(\*) Département : 75 ?

Poursuivre

ECR\_GOO\_LDC\_01

<b>1</b>	Renseignez l'identité du nouveau locataire.
<b>2</b>	Cliquez sur le bouton <b>Poursuivre</b> .

Bienvenue, Fiat Arcueil . système d'Immatriculation des Véhicules (SIV)  Rechercher Accueil Aide

IMMAT. VN IMMAT. VO GESTION DOSSIER

Gestion de dossier > Autorisation > Changer le locataire

Changer le locataire  
Fermer le dossier

Dossier N° : AA-718-AA

**AUTORISATION**

**Adresse :**

Etage - escalier - appartement :  ?

Immeuble - bâtiment - résidence :  ? **1**

Numéro de la voie :  ?

Type de la voie :  ?

Lieu-dit ou boîte postale :  ?

Complément numéro : Sélectionner ?

Libellé de la voie :  ?

**Commune :**

(\*) Code postal : 75001 ?

(\*) Commune : PARIS ?

Précédent Contrôler

ECR\_GDO\_LOC\_01

**2**

<b>1</b>	Renseignez l'adresse du locataire.
<b>2</b>	Cliquez sur le bouton <b>Contrôler</b> .



## Vérifier les pièces justificatives

Bienvenue, Fiat Arcueil . système d'immatriculation des Véhicules (SIV)  Rechercher Accueil Aide

IMMAT. VN IMMAT. VO GESTION DOSSIER

Gestion de dossier > Autorisation > Changer le locataire

Changer le locataire  
Fermer le dossier

Dossier N° : AA-718-AA

**AUTORISATION**

**Véhicule**

(D.1) Marque : VOLKSWAGEN  
(D.2) Type Variante Version : 7M5E8TAWCX01NAGFA59B010S  
Numéro d'identification véhicule : WYVZZZ7MZ00202325

**Nouveau Locataire**

Prénom : ADEL  
Nom de naissance : ATALI  
Né(e) le : 18/09/2008 à PARIS (75).

Remise du titre  
 (\*) Vu les pièces justificatives

Précédent Valider

ECR\_GDO\_LOC\_02

<b>1</b>	Cochez <b>Remise du titre</b> (par l'ancien locataire)
<b>2</b>	Cochez <b>Vu les pièces justificatives.</b>
<b>3</b>	Cliquez : <b>Valider</b>

## Opération de paiement



A cette étape, Titulaire peut toujours payer avec sa carte bleue.

Montant des taxes

Taxe régionale	46 €	au profit de la région	Ile-de-France
Taxe dev. formation professionnelle	0 €		
Taxes VP polluantes	136 €		
Taxe de gestion	5 €		
Redevance pour acheminement	3.7 €		
<b>Total</b>	<b>190.7 €</b>		

CB Client
  Prélèvement Automatique

Poursuivre

<b>1</b>	<p>Paiement par : <b>Prélèvement automatique (le cas décrit ici)</b></p> <p>Professionnel agréé ayant opté pour ce mode de paiement lors de son agrément) (Voir les modalités de paiement dans chapitre : Mode de paiement par les partenaires)</p>
<b>2</b>	<p>Cliquez sur : <b>Poursuivre</b></p>

## Visualiser le CPI

Bienvenue, Fiat Arcueil . système d'Immatriculation des Véhicules (SIV) [Rechercher] [Accueil] [Aide] [X]

IMMAT. VN IMMAT. VO GESTION DOSSIER

Gestion de dossier > Opérations de paiement

**Paiement par partenaire** L'opération a été validée. La procédure de production du titre est lancée.

[Visualiser le CPI] [Clôre l'Opération]

GDO\_PAR\_FIN\_VALID\_OP

1

Cliquez sur : **Visualiser le CPI**

Visualisation du CPI

Certificat provisoire d'immatriculation		Numéro d'ordre du certificat 2768	
Autorise la circulation du véhicule sur le territoire national dans l'attente du certificat d'immatriculation, pendant sa période de validité			
(Code de la route - Article R000X et arrêté du YYYY relatif à l'immatriculation des véhicules)			
(A) Numéro d'immatriculation <b>AA-718-AA</b>	(B) Date du CPI 18/09/2008	(C) Date de 1ère immatriculation 17/09/2008	
(H) PÉRIODE DE VALIDITÉ		du <b>17/09/2008</b>	au <b>17/10/2008</b> INCLUS
attribué à : (C.1) Location et CIE 75012 Paris		002029876	
locataire : (C.3) ATALI		ADEL	
(D.1) Marque <b>VOLKSWAGEN</b>	(D.2) Type variante version <b>7K5EABTACR01NAGFA590R10S</b>	(D.2.1) Code national d'identification du type (en cas de réception CE) <b>MW30E6B0117</b>	(D.3) Dénomination commerciale <b>SHARAN</b>
(E) Numéro d'identification du véhicule <b>MWZZZ7M100202325</b>	(F.1) Masse en charge maximale techniquement admissible (en kg) <b>2480</b>	(F.2) Masse en charge maximale admissible du véhicule en service dans l'état membre d'immatriculation (en kg) <b>2480</b>	(F.3) Masse en charge maximale admissible de l'ensemble en service dans l'état membre d'immatriculation (en kg) <b>3800</b>
(G) Masse du véhicule en service avec carrosserie et dispositif d'attelage (en kg) <b>1707</b>	(G.1) Poids à vide national <b>1950</b>	(I) Catégorie du véhicule CE <b>M1</b>	(J.1) Genre national <b>VP</b>
(J.2) Carrosserie CE <b>AF</b>	(J.3) Carrosserie (désignation nationale) <b>C1</b>	(K) Numéro de réception par type (si disponible) <b>e1*2001/116*0023*21</b>	(P.6) Puissance administrative nationale <b>11</b>
(P.1) Cylindres (en cm3) <b>1701</b>	(P.2) Puissance nette maximale (en kW) <b>110</b>	(P.3) Type de carburant <b>C5</b>	(P.8) Niveau sonore à l'emfil (en db(A)) <b>11</b>
(Q) Rapport puissance/masse en kW/tg (uniquement pour les motocycles)	(S.1) Nombre de places assises, y compris celle du conducteur <b>6</b>	(S.2) Nombre de places debout (le cas échéant) <b>2001/1000</b>	(U.1) Niveau sonore à l'emfil (en db(A)) <b>81</b>
(U.2) Vitesse moteur (en km-1) <b>4350</b>	(V.7) CO2 (en g/km) <b>259</b>	(V.8) Classe environnementale <b>2001/1000</b>	(X.1) Date de validité technique <b>17/09/2012</b>
(Z.1) à (Z.4) Mentions spécifiques			
pour le ministre de l'intérieur, par délégation le sous directeur de la circulation et de la sécurité			
Le CPI ne permet pas la réimmatriculation du véhicule en France ou à l'étranger The PRC does not allow re-registration of the vehicle in France or abroad			

---

## Gestion des dossiers d'immatriculation


### *Déclaration de cession*

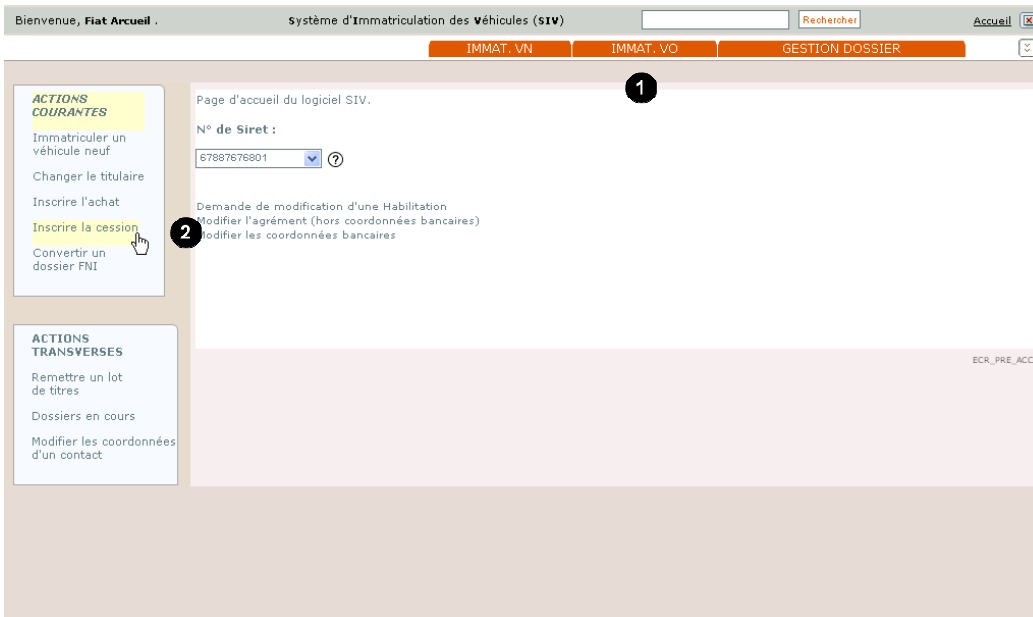
---

#### **Présentation**

Ce scénario permet de déclarer la cession d'un véhicule suite à une vente.

La déclaration de cession est réalisée par l'ancien titulaire du certificat d'immatriculation.

	<p>Inscrire la déclaration de cession d'un véhicule est accessible dans SIV par le lien <b>Inscrire la cession</b>.</p> <p>Ce lien Inscrire la cession est présent dans la zone ACTIONS COURANTES de la page d'accueil de SIV, ainsi que sous l'onglet IMMAT. VO.</p>
---	---



<b>1</b>	Cliquez dans l'onglet <b>IMMAT.VO</b>
<b>2</b>	Sélectionnez <b>inscrire une cession</b>

## Inscrire la cession

Bienvenue, **Fiat Arcueil** . système d'Immatriculation des Véhicules (SIV)  [Rechercher](#) [Accueil](#) [Aide](#)

**IMMAT. VN**    **IMMAT. VO**    **GESTION DOSSIER**

**Immatriculation Véhicule d'Occasion** > Inscrire la cession

Changer le titulaire

Inscrire l'achat

**Inscrire la cession**

Convertir un dossier FNI

Reprise pré-demande de changement de titulaire

**Informations liées à la cession**

(\*) Date de cession :  ? **1**

(\*) Heure de cession :  ? **2**

(\*) Numéro d'immatriculation :  ? **3**

Déclaration de cession pour destruction

Déclaration conjointe de destruction physique par un professionnel de la destruction d'un autre état de l'UE

(\*) Identité du titulaire :  ?

**4**

ECR\_IVO\_CES\_02

<b>1</b>	Indiquez : la <b>Date de cession</b>
<b>2</b>	Indiquez : l' <b>Heure de cession</b>
<b>3</b>	Indiquez : le <b>Numéro d'immatriculation</b>
<b>4</b>	Cliquez sur : <b>Poursuivre</b>

## Saisir les données du titulaire

Bienvenue, **Fiat Arcueil** . système d'Immatriculation des Véhicules (SIV)  [Rechercher](#) [Accueil](#) [Aide](#)

**IMMAT. VN**    **IMMAT. VO**    **GESTION DOSSIER**

**Immatriculation Véhicule d'Occasion > Inscrire la cession**

[Changer le titulaire](#)  
 [Inscrire l'achat](#)  
 [Inscrire la cession](#)  
 [Convertir un dossier FNI](#)  
 [Reprise pré-demande de changement de titulaire](#)

**Informations liées à la cession**

(\*) Date de cession :  ?

(\*) Heure de cession :  ?

(\*) Numéro d'immatriculation :  ?

Déclaration de cession pour destruction

Déclaration conjointe de destruction physique par un professionnel de la destruction d'un autre état de l'UE

(\*) Identité du titulaire :  ? **1**

**2**

ECR\_IVO\_CES\_02

<b>1</b>	Entrez : l' <b>Identité du titulaire vendeur</b>
<b>2</b>	Cliquez sur <b>Poursuivre</b>



Bienvenue, Fiat Arcueil | système d'immatriculation des Véhicules (SIV) | Rechercher | Accueil | Aide

IMMAT. VN | IMMAT. VO | GESTION DOSSIER

Immatriculation Véhicule d'Occasion > Inscrire la cession

Dossier N° : AA-720-AA

(\*) Qualité : Sélectionner  
Sélectionner  
Assureur  
**Particulier**  
Professionnel de l'automobile  
Professionnel de la destruction ?

(\*) Titulaire : Particulier ?  Personne morale

**Identité**

(\*) Nom de naissance :  ?

Nom d'usage (si différent) :  ?

(\*) Prénom :  ?

(\*) Sexe :  Masculin  Féminin ?

ECR\_IVO\_CES\_03

<b>1</b>	Ouvrez la boîte de dialogue <b>Qualité de l'acquéreur</b> . Choisissez suivant le cas : → <b>Assureur</b> → <b>Particulier</b> → <b>Professionnel de l'automobile</b> → <b>Professionnel de la destruction</b>
<b>2</b>	Nous avons choisi ici : <b>Particulier</b>

## Saisir les données de l'acquéreur: ici personne physique

Bienvenue, Fiat Arcueil . système d'Immatriculation des Véhicules (SIV) Recherche Accueil Aide

IMMAT. VN IMMAT. VO GESTION DOSSIER

Immatriculation Véhicule d'Occasion > Inscrire la cession

Dossier N° : AA-720-AA

(\* ) Qualité : Particulier ?

(\* ) Titulaire :  Personne physique  Personne morale ?

Identité

(\* ) Nom de naissance : ?

Nom d'usage (si différent) : ?

(\* ) Prénom : ?

(\* ) Sexe :  Masculin  Féminin ?

Précédent Poursuivre

ECR\_IVO\_CES\_03

<b>1</b>	Cochez <b>Personne physique</b> ou <b>Personne morale</b>
<b>2</b>	Saisissez les données dans les champs spécifiés Rappel : Les champs précédés d'étoiles (*) sont obligatoires
<b>3</b>	Cliquez sur <b>Poursuivre</b>

Bienvenue, Fiat Arcueil . système d'Immatriculation des Véhicules (SIV) Recherche Accueil Aide

IMMAT. VN IMMAT. VO GESTION DOSSIER

Immatriculation Véhicule d'Occasion > Inscrire la cession

Dossier N° : AA-720-AA

**Adresse :**

Etage - escalier - appartement :  ? **1**

Immeuble - bâtiment - résidence :  ?

Numéro de la voie :  ?

Type de la voie :  ?

Lieu-dit ou boîte postale :  ?

Complément numéro :  ?

Libellé de la voie :  ?

**Commune :**

(\*) Code postal :  ?

(\*) Commune :  ?

Précédent **Contrôler** **2**

ECR\_IVO\_CES\_04

<b>1</b>	Saisissez l'adresse de l'acquéreur dans les champs spécifiés
<b>2</b>	Cliquez sur <b>Contrôler</b>

## Vérifier les pièces justificatives

Bienvenue, Fiat Arcueil . système d'Immatriculation des Véhicules (SIV)  Rechercher Accueil Aide

IMMAT. VN IMMAT. VO GESTION DOSSIER

Immatriculation Véhicule d'Occasion > Inscrire la cession

Dossier N° : AA-720-AA

dupont déclare avoir cédé le véhicule immatriculé AA-720-AA, le 18/09/2008 à 12h00.  
Le nouvel acquéreur est :


Prénom : anne  
Nom de naissance : pat  
Libellé de la voie : Rue d'allery  
Commune : paris  
Code postal : 75018

(\*) Vu les pièces justificatives

1

Précédent Valider 2

ECR\_IVO\_CES\_05

	Cocher la case s'opposer à la réutilisation des données personnelles si le titulaire l'a cochée dans le formulaire CERFA
1	Cochez <b>Vu les pièces justificatives</b>
2	Cliquez sur <b>Valider</b>

## Visualiser l'accusé d'enregistrement de la déclaration de cession

Bienvenue, Fiat Arcueil . système d'Immatriculation des Véhicules (SIV) Recherche Accueil Aide

IMMAT. VN IMMAT. VO GESTION DOSSIER

Immatriculation Véhicule d'Occasion > Inscrire la cession

Dossier N° : AA-720-AA

La déclaration de cession a bien été prise en compte

Visualiser le récépissé de déclaration de cession

ECR\_IWO\_CES\_06


1

Cliquez sur **Visualiser l'accusé d'enregistrement de la déclaration de cession** (intitulé du bouton est erroné)



L'accusé d'enregistrement peut être remis à l'ancien titulaire.

### **Visualiser l'accusé d'enregistrement de la déclaration de cession**

  
Liberté - Égalité - Fraternité  
MINISTÈRE DE L'INTÉRIEUR,  
DE L'OUTRE-MER  
ET DES COLLECTIVITÉS  
TERRITORIALES  
Système d'immatriculation des  
véhicules

**Accusé d'enregistrement  
Déclaration de cession d'un véhicule**

La déclaration de cession de votre véhicule a bien été enregistrée dans le système d'immatriculation des véhicules le 18/09/2008

**Éléments récapitulatifs de votre déclaration :**

**Date et heure de la cession du véhicule**  
18/09/2008 à 12h00

**Date de la déclaration de cession du véhicule**  
18/09/2008

**Numéro d'immatriculation du véhicule**  
AA-720-AA

**Identité du vendeur**  
Raison sociale : dupont  
Numéro SIREN :


**Identité de l'acheteur**  
Nom : pat  
Prénom : anne  
Nom d'usage :

**Rappel :**  
Ce document ne remplace pas l'exemplaire du certificat de cession que vous devez conserver et qui atteste de la vente de votre véhicule.

## Déclaration de cession pour destruction :

### Saisir les données du véhicule

The screenshot shows the 'Inscrire la cession' page in the SIV system. The interface includes a top navigation bar with 'IMMAT. VN', 'IMMAT. VO', and 'GESTION DOSSIER' tabs. A left sidebar contains menu items like 'Changer le titulaire', 'Série normale', 'Inscrire l'achat', 'Inscrire la cession' (highlighted), 'Convertir un dossier FNI', and 'Reprise pré-demande de changement de titulaire'. The main content area is titled 'Informations liées à la cession' and contains several input fields: a date field (18/09/2008), a time field (13h20), a license plate field (AA-735-AA), a checkbox for 'Déclaration de cession pour destruction' (checked), a checkbox for 'Déclaration conjointe de destruction physique par un professionnel de la destruction d'un autre état de l'UE' (unchecked), and a text field for the seller's identity (anna). There are 'Précédent' and 'Poursuivre' buttons at the bottom. Numbered callouts 1-4 point to the 'IMMAT. VO' tab, the 'Inscrire la cession' menu item, the date, time, and license plate fields, and the 'Poursuivre' button respectively.

<b>1</b>	Cliquez sur l'onglet <b>IMMAT.VO</b>
<b>2</b>	Sélectionnez <b>Inscrire une cession</b>
<b>3</b>	la <b>Date de la cession</b> , <b>heure de cession</b> , <b>Numéro d'immatriculation</b> et <b>Identité du titulaire vendeur</b>
<b>4</b>	Cochez la case <b>Déclaration de cession pour destruction</b>
<b>4</b>	Cliquez sur <b>Poursuivre</b>
	<b>Attention:</b> si la case <b>Déclaration conjointe de destruction physique par un professionnel de la destruction d'un autre Etat de l'UE</b> est cochée, l'immatriculation sera annulée à la validation de l'opération.

## Saisir le numéro VHU

Bienvenue, Fiat Arcueil . système d'Immatriculation des Véhicules (SIV)  Rechercher Accueil Aide

IMMAT. VN IMMAT. VO GESTION DOSSIER

Immatriculation Véhicule d'Occasion > Inscrire la cession

Dossier N° : AA-700-AA

(\*) Numéro d'agrément VHU :  ?

(\*) Titulaire :  Personne physique  Personne morale ?

ECR\_IVO\_CES\_03

Changer le titulaire  
Inscrire l'achat  
Inscrire la cession  
Convertir un dossier FNI  
Reprise pré-demande de changement de titulaire



Entrez : **Numéro d'agrément VHU** de l'acquéreur si nécessaire  
(pour les voitures particulières, camionnettes, tricycles à moteur)



Bienvenue, Fiat Arcueil . système d'Immatriculation des Véhicules (SIV)  Rechercher Accueil Aide

IMMAT. VN IMMAT. VO **GESTION DOSSIER**

Immatriculation Véhicule d'Occasion > Inscrire la cession

Dossier N° : AA-700-AA

(\*) Numéro d'agrément VHU :  ①

(\*) Titulaire :  Personne physique  Personne morale ②

Identité

(\*) Raison sociale :  ②

(\*) Société commerciale :  oui  non ②

Numéro SIREN :  ②

ECR\_IVO\_CES\_03

③

①	Entrez : <b>Numéro d'agrément VHU</b> le cas échéant
②	Entrez les renseignements : <b>Personne morale</b> ou <b>Personne physique</b>
③	Cliquer sur <b>Poursuivre</b>

Bienvenue, Fiat Arcueil . système d'Immatriculation des Véhicules (SIV)  Rechercher Accueil Aide

IMMAT. VN IMMAT. VO **GESTION DOSSIER**

Immatriculation Véhicule d'Occasion > Inscrire la cession

Dossier N° : AA-700-AA

**Adresse :**

Etage - escalier - appartement :  ? **1**

Immeuble - bâtiment - résidence :  ?

Numéro de la voie :  ?

Type de la voie :  ?

Lieu-dit ou boîte postale :  ?

Complément numéro : Sélectionner ?

Libellé de la voie :  ?

**Commune :**

(\*) Code postal : 75012 ? **2**

(\*) Commune : paris ? **3**

Précédent Contrôler

ECR\_IVO\_CES\_04

**4**

<b>1</b>	Indiquez L' <b>Adresse</b>
<b>2</b>	Indiquez le <b>code postal</b>
<b>3</b>	Précisez la <b>Commune</b>
<b>4</b>	Cliquez sur <b>Contrôler</b>

## Vérifier les pièces justificatives

Bienvenue, **Fiat Arcueil** . système d'immatriculation des Véhicules (SIV)

**IMMAT. VN**    **IMMAT. VO**    **GESTION DOSSIER**

**Immatriculation Véhicule d'Occasion** > Inscrire la cession


Dossier N° : **AA-700-AA**

michael loit déclare avoir cédé le véhicule immatriculé AA-700-AA, le 19/09/2008 à 12h00.  
Cession pour destruction.  
Le nouvel acquéreur est :

Raison sociale : **dupou**  
 Numéro SIREN : **123456789**  
 Libellé de la voie :  
 Commune : **paris**  
 Code postal : **75012**

(\*) Vu les pièces justificatives

ECR\_IJO\_CES\_05

	Cocher la case s'opposer à la réutilisation des données personnelles si le titulaire l'a cochée dans le formulaire CERFA
<b>1</b>	Cochez : <b>Vu les pièces justificatives</b>
<b>2</b>	Cliquez sur <b>Valider</b>

## Prise en compte de la déclaration de cession

Bienvenue, Fiat Arcueil . système d'Immatriculation des Véhicules (SIV) Recherche Accueil Aide

IMMAT. VN IMMAT. VO GESTION DOSSIER

Immatriculation Véhicule d'Occasion > Inscrire la cession

Dossier N° : AA-700-AA

La déclaration de cession a bien été prise en compte

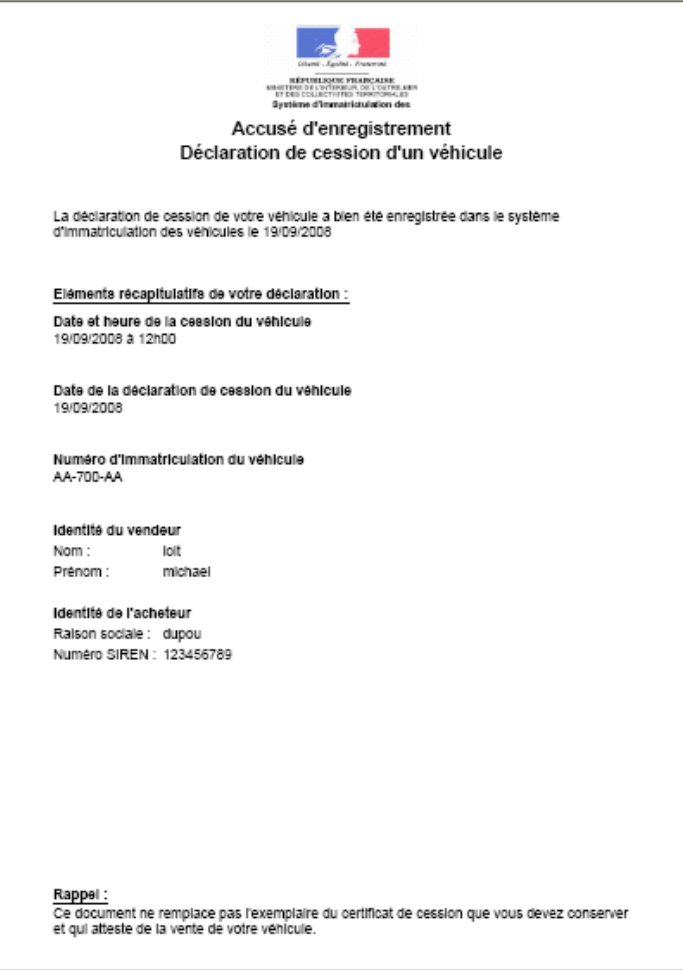
Visualiser le récépissé de déclaration de cession


ECR\_IWO\_CES\_06

1

Cliquez sur **Visualiser l'accusé d'enregistrement de la déclaration de cession** pour l'imprimer.

**Visualiser l'Accusé d'enregistrement de la déclaration de cession pour destruction :**



  
LIBERTÉ - ÉGALITÉ - FRATERNITÉ  
RÉPUBLIQUE FRANÇAISE  
MINISTÈRE DE L'INTÉRIEUR, DE L'OUTRE-MER  
ET DES COLLECTIVITÉS TERRITORIALES  
Système d'immatriculation des

**Accusé d'enregistrement  
Déclaration de cession d'un véhicule**

La déclaration de cession de votre véhicule a bien été enregistrée dans le système d'immatriculation des véhicules le 19/09/2008

**Éléments récapitulatifs de votre déclaration :**

**Date et heure de la cession du véhicule**  
19/09/2008 à 12h00

**Date de la déclaration de cession du véhicule**  
19/09/2008

**Numéro d'immatriculation du véhicule**  
AA-700-AA

**Identité du vendeur**  
Nom : Ioit  
Prénom : michael

**Identité de l'acheteur**  
Raison sociale : dupou  
Numéro SIREN : 123456789

**Rappel :**  
Ce document ne remplace pas l'exemplaire du certificat de cession que vous devez conserver et qui atteste de la vente de votre véhicule.

---

## *Déclarer l'Achat d'un Véhicule (« Inscrire l'achat »)*

---

### **Présentation**

Ce scénario permet à un professionnel qui vient de faire l'acquisition d'un Véhicule de déclarer son achat.

L'achat par un professionnel d'un véhicule déjà immatriculé doit systématiquement donner lieu, même s'il est destiné à la destruction, à l'établissement d'une déclaration d'achat dans les quinze jours qui suivent.

## Inscrire l'Achat



La déclaration d'achat d'un véhicule est accessible dans SIV par le lien **Inscrire l'achat**.

Ce lien Inscrire l'achat est présent dans la zone ACTIONS COURANTES de la page d'accueil de SIV, ainsi que sous l'onglet IMMAT. VO.

Bienvenue, Fiat Arcueil . système d'Immatriculation des Véhicules (SIV)  Rechercher Accueil

IMMAT. VN IMMAT. VO GESTION DOSSIER

Immatriculation Véhicule d'Occasion > Inscrire l'achat

Changer le titulaire  
**Inscrire l'achat**  
 Inscrire la cession  
 Convertir un dossier FNI  
 Reprise pré-demande de changement de titulaire

Informations liées à l'achat

(\*) Date d'achat : 16/09/2008  
 (\*) Heure d'achat : 13h00  
 (\*) Numéro d'immatriculation : AA-720-AA  
 Déclaration d'achat pour destruction  
 (\*) Identité du titulaire : dupont

Précédent Poursuivre

ECR\_IVO\_ACH\_02

<b>1</b>	Cliquer sur : <b>Inscrire l'achat</b>
<b>2</b>	Entrez la <b>date d'achat</b> et <b>l'heure d'achat</b>
<b>3</b>	Entrez Le <b>numéro d'immatriculation</b> (peut être un numéro SIV, FNI)
<b>4</b>	Entrer : <b>l'Identité du précédent titulaire</b>
<b>5</b>	Cliquez sur <b>Poursuivre</b>

Bienvenue, Fiat Arcueil . système d'Immatriculation des Véhicules (SIV) Recherche Accueil

IMMAT. VN IMMAT. VO GESTION DOSSIER

Immatriculation Véhicule d'Occasion > Inscrire l'achat

Dossier N° : AA-720-AA

(\*) Qualité : Sélectionner ? 1  
Assureur  
Professionnel de l'automobile  
Professionnel de la destruction

(\*) Titulaire :  Personne morale ?

ECR\_IVO\_ACH\_03

Changer le titulaire

- Série normale
- Inscrire l'achat
- Inscrire la cession
- Convertir un dossier FNI
- Reprise pré-demande de changement de titulaire

<b>1</b>	Sélectionnez la <b>qualité</b> du professionnel acquéreur: <ul style="list-style-type: none"><li>→ Assureur</li><li>→ Professionnel de l'automobile</li><li>→ Professionnel de destruction</li></ul>
----------	--



## Saisir les données de l'acquéreur : personne morale

Bienvenue, Fiat Arcueil . système d'Immatriculation des Véhicules (SIV) Recherche Accueil

IMMAT. VN IMMAT. VO GESTION DOSSIER

Immatriculation Véhicule d'Occasion > Inscrire l'achat

Changer le titulaire  
Série normale  
**Inscrire l'achat**  
Inscrire la cession  
Convertir un dossier FNI  
Reprise pré-demande de changement de titulaire

Dossier N° : AA-720-AA

(\* Qualité : Professionnel de l'as ?

(\* Titulaire :  Personne physique  Personne morale 1

Identité

(\* Raison sociale : dupoche ? 2

(\* Société commerciale :  oui  non ? 3

Numéro SIREN : 987654321 ? 4

Précédent Poursuivre 5

ECR\_IVO\_ACH\_03

1	Sélectionnez : <b>Personne morale</b>
2	Entrez la <b>raison sociale</b>
3	Indiquez si la <b>société</b> est <b>commerciale ou non</b>
4	Indiquez le <b>numéro SIREN</b>
5	Cliquez sur <b>Poursuivre</b>

Bienvenue, **Fiat Arcueil** . Système d'Immatriculation des Véhicules (SIV)

**IMMAT. VN**    **IMMAT. VO**    **GESTION DOSSIER**

**Immatriculation Véhicule d'Occasion** > Inscrire l'achat

Changer le titulaire  
Série normale  
**Inscrire l'achat**  
Inscrire la cession  
Convertir un dossier FNI  
Reprise pré-demande de changement de titulaire

Dossier N° : **AA-720-AA**

**Adresse :**

Etage - escalier - appartement :  ?

Immeuble - bâtiment - résidence :  ?

Numéro de la voie :  ?

Type de la voie :  ?

Lieu-dit ou boîte postale :  ?

Complément numéro :  ?

Libellé de la voie :  ?

**Commune :**

(\*) Code postal :  ?

(\*) Commune :  ?

ECR\_IVO\_ACH\_D4

<b>1</b>	Renseignez les informations concernant l'adresse
<b>2</b>	Cliquez sur <b>Contrôler</b>

## Vérifier les pièces justificatives

Bienvenue, Fiat Arcueil . Système d'Immatriculation des Véhicules (SIV)  Rechercher Accueil

IMMAT. VN IMMAT. VO **GESTION DOSSIER**

Immatriculation Véhicule d'Occasion > Inscrire l'achat

Dossier N° : AA-720-AA

Déclaration d'achat, nouvel acquéreur :

Raison sociale : dupoche  
 Numéro SIREN : 987654321  
 Libellé de la voie : 2 Rue D ALLERAY  
 Commune : PARIS  
 Code postal : 75015



Déclare avoir acheté à anne pat le véhicule immatriculé AA-720-AA, le 18/09/2008 à 13h00.

(\*) Vu les pièces justificatives


Précédent Valider

ECR\_IVO\_ACH\_05

**1**

	Cocher la case <b>s'opposer à la réutilisation des données personnelles</b> si le titulaire l'a cochée dans le formulaire <b>CERFA</b>
	Vérifier les <b>pièces justificatives</b>
<b>1</b>	Cliquez sur <b>Validez</b>

Bienvenue, **Fiat Arcueil** . Système d'Immatriculation des Véhicules (SIV)  [Rechercher](#) [Accueil](#) 

[IMMAT. VN](#) [IMMAT. VO](#) [GESTION DOSSIER](#) 

**Immatriculation Véhicule d'Occasion** > Inscrire l'achat

- Changer le titulaire
- Série normale
- Inscrire l'achat**
- Inscrire la cession
- Convertir un dossier FNI
- Reprise pré-demande de changement de titulaire

Dossier N° : **AA-720-AA**

La déclaration d'achat a bien été prise en compte


[Visualiser le récépissé de déclaration d'achat](#)

ECR\_IVO\_ACH\_06



**Visualiser le récépissé de déclaration d'achat pour l'imprimer.**

## Visualiser le récépissé de déclaration d'achat



LIBERTÉ • ÉGALITÉ • FRATERNITÉ  
RÉPUBLIQUE FRANÇAISE  
MINISTÈRE DE L'INTERIEUR, DE L'OUTRE-MER ET DES COLLECTIVITÉS TERRITORIALES  
Système d'immatriculation des véhicules

### Récépissé de déclaration d'achat

Article R... du code de la route  
Arrêté du ... relatif à l'immatriculation des véhicules

#### Identité du professionnel acquéreur

<input type="checkbox"/> Personne physique	<input checked="" type="checkbox"/> Personne morale
Nom :	Raison sociale : dupoche
Prénom :	Numéro SIREN : 987654321
Nom d'usage :	
Adresse : 2 Rue D ALLERAY	
Code Postal : 75015	Commune : PARIS

#### Identité du vendeur

<input checked="" type="checkbox"/> Personne physique	<input type="checkbox"/> Personne morale
Nom : pat	Raison sociale :
Prénom : anne	Numéro SIREN :
Nom d'usage :	
Adresse : Rue d'allery	
Code Postal : 75015	Commune : paris

#### Informations concernant l'achat du véhicule

Numéro AA-720-AA	Numéro VIN WVWZZZ7M200202917
Date et heure de l'achat : 18/09/2008 à 13h00	

Déclaration effectuée le 18/09/2008 et enregistrée dans le système d'immatriculation des véhicules le 18/08/2008

## Déclarer un achat pour destruction (si le professionnel est broyeur-démolisseur)

<b>1</b>	Cliquez sur l'onglet <b>IMMAT VO</b> et <b>Inscrire l'achat</b>
<b>2</b>	Entrez la <b>date d'achat</b> , et <b>Heure de l'achat</b>
<b>3</b>	Entrer le <b>Numéro d'immatriculation</b>
<b>4</b>	Cochez la case <b>déclaration d'achat pour destruction</b>
<b>5</b>	Entrez : Identité du précédent titulaire
<b>6</b>	Cochez la case <b>déclaration d'achat pour destruction</b>

Bienvenue, Fiat Arcueil . Système d'Immatriculation des Véhicules (SIV)  Rechercher Accueil

IMMAT. VN IMMAT. VO GESTION DOSSIER

Immatriculation Véhicule d'Occasion > Inscrire l'achat

Changer le titulaire  
Série normale  
**Inscrire l'achat**  
Inscrire la cession  
Convertir un dossier FNI  
Reprise pré-demande de changement de titulaire

Dossier N° : AA-720-AA

(\*) Numéro d'agrément VHU :  ? 1

(\*) Titulaire :  Personne physique  Personne morale ? 2

Identité


(\*) Raison sociale :  ? 3

(\*) Société commerciale :  oui  non ? 4

Numéro SIREN :  ? 5

6

ECR\_IVO\_ACH\_03

	Le démolisseur-broyeur doit posséder un numéro d'agrément VHU dans le cas des voitures particulières, camionnettes et tricycles à moteur
1	Entrez le <b>numéro d'agrément VHU</b>
2	Sélectionnez : <b>Personne morale</b>
3	Entrez la <b>raison sociale</b>
4	Indiquez si la <b>Société commerciale</b> ou non
5	Indiquez le <b>numéro SIREN</b>
6	Cliquez sur <b>Poursuivre</b>

Bienvenue, **Fiat Arcueil** . Système d'Immatriculation des Véhicules (SIV)

**IMMAT. VN** | **IMMAT. VO** | **GESTION DOSSIER**

**Immatriculation Véhicule d'Occasion** > Inscrire l'achat

Dossier N° : **AA-720-AA**

**Adresse :**

Etage - escalier - appartement :  ?

Immeuble - bâtiment - résidence :  ?

Numéro de la voie :  ? **1** Complément numéro : Sélectionner ?

Type de la voie : Rue ? Libellé de la voie : ramy ?

Lieu-dit ou boîte postale :  ?

**Commune :**

(\*) Code postal : 75018 ?

(\*) Commune : paris ?

**2**

ECR\_IVO\_ACH\_04

<b>1</b>	Renseignez les informations concernant l'adresse
<b>2</b>	Cliquez sur <b>Contrôler</b>



## Vérifier les pièces justificatives

Bienvenue, Fiat Arcueil . Système d'Immatriculation des Véhicules (SIV)  Rechercher Accueil

IMMAT. VN IMMAT. VO GESTION DOSSIER

Immatriculation Véhicule d'Occasion > Inscrire l'achat

Dossier N° : AA-720-AA

Changer le titulaire  
 Série normale  
 **Inscrire l'achat**  
 Inscrire la cession  
 Convertir un dossier FNI  
 Reprise pré-demande de changement de titulaire

Déclaration d'achat, nouvel acquéreur :





Raison sociale : destructeuret Cie  
 Numéro SIREN : 123456789  
 Libellé de la voie : Rue ramy  
 Commune : paris  
 Code postal : 75018

Déclare avoir acheté à dupoche le véhicule immatriculé AA-720-AA, le 18/09/2008 à 17h00.  
 Acquisition du véhicule pour destruction.

(\*) Remise du titre  
 (\*) Vu les pièces justificatives

Précédent Valider

ECR\_IVO\_ACH\_05

	Cocher la case <b>s'opposer à la réutilisation des données personnelles</b> si le titulaire l'a cochée dans le formulaire <b>CERFA</b>
	Vérifier les pièces justificatives Cochez : <b>Vu les pièces justificatives</b>
	Remettez le titre Cochez : <b>Remise du titre</b>
	Cliquez sur <b>Validez</b>

Bienvenue, Fiat Arcueil . Système d'Immatriculation des Véhicules (SIV)  Rechercher Accueil

IMMAT. VN IMMAT. VO GESTION DOSSIER

Immatriculation Véhicule d'Occasion > Inscrire l'achat

Changer le titulaire  
Série normale  
**Inscrire l'achat**  
Inscrire la cession  
Convertir un dossier FNI  
Reprise pré-demande de changement de titulaire

Dossier N° : AA-720-AA

La déclaration d'achat a bien été prise en compte

[Visualiser le récépissé de déclaration d'achat](#)

ECR\_IVO\_ACH\_06

1

1	Cliquez sur <b>Visualiser le récépissé de déclaration d'achat pour destruction</b>
---	--

## Visualiser le récépissé de déclaration d'achat pour destruction



Liberté • Égalité • Fraternité

RÉPUBLIQUE FRANÇAISE  
MINISTÈRE DE L'INTÉRIEUR, DE L'OUTRE-MER  
ET DES COLLECTIVITÉS TERRITORIALES

Systeme d'immatriculation des véhicules

### Récépissé de déclaration d'achat pour destruction

Article R.... du code de la route

Arrêté du .... relatif à l'immatriculation des véhicules

#### Identité du professionnel acquéreur

<input type="checkbox"/> Personne physique	<input type="checkbox"/> Personne morale
Nom :	Raison sociale :
Prénom :	Numéro SIREN :
Nom d'usage :	
Adresse :	
Code Postal :	Commune :
Numéro d'agrément VHU le cas échéant :	

#### Identité du vendeur

<input type="checkbox"/> Personne physique	<input type="checkbox"/> Personne morale
Nom :	Raison sociale :
Prénom :	Numéro SIREN :
Nom d'usage :	
Adresse :	
Code Postal :	Commune :

#### Informations concernant l'achat du véhicule

Numéro d'immatriculation :	Numéro VIN :
Date et heure de l'achat :	

**Déclaration effectuée le** \_\_\_\_\_ **et enregistrée dans le système d'immatriculation**  
**des véhicules le** \_\_\_\_\_

---

## Consultation des dossiers en cours

---

### **Présentation :**

Cette opération permet à l'Acteur de consulter les dossiers en cours traités par lui-même.

Informations relatives à la consultation des dossiers en cours:

- Date de l'opération
- Numéro plaqué
- Marque du véhicule
- Dénomination commerciale du véhicule
- Identité du titulaire
- Numéro d'identification du véhicule (VIN)
- Etat de production du titre

## Recherche informations relatives au dossier en cours

Bienvenue, **Fiat Arcueil** . Système d'Immatriculation des Véhicules (SIV)   **1** Accueil

IMMAT. VN    IMMAT. VO    GESTION DOSSIER

**ACTIONS COURANTES**

- Immatriculer un véhicule neuf
- Changer le titulaire
- Inscrire l'achat
- Inscrire la cession
- Convertir un dossier FNI

**ACTIONS TRANSVERSES**

- Remettre un lot de titres
- Dossiers en cours **2**
- Modifier les coordonnées d'un contact

• 12 dossiers en cours

Liste des dossiers en cours

NUMERO SIV	DATE OPERATION	MARQUE	DENOMINATION COMMERCIALE	IDENTITE TITULAIRE	NUMERO VIN	ETAT
AA-467-AA	07/09/2008	PEUGEOT	407	Georges Louis	VF36ERHLH10000003	En cours
AA-480-AA	08/09/2008	RENAULT	SPIDER	b	VMKAF0HS55551234	En cours
AA-481-AA	08/09/2008	RENAULT	SPIDER	AssuranceToutRisque	VMKAF0HS55551235	En cours
AA-482-AA	08/09/2008	RENAULT	SPIDER	AssuranceToutRisque	VMKAF0HS55551236	En cours
AA-543-AA	10/09/2008	RENAULT	SPIDER	AssuranceToutRisque	VMKAF0HS55551230	En cours
AA-544-AA	10/09/2008	RENAULT	SPIDER	AssuranceToutRisque	VMKAF0HS55551229	En cours
AA-546-AA	10/09/2008	RENAULT	SPIDER	AssuranceToutRisque	VMKAF0HS55551227	En cours
AA-564-AA	11/09/2008	FSO	ATO	AMBULANCE TAXI SAINT OUEN	SUPB30CEH88860070	En attente de production
AA-569-AA	12/09/2008	FSO	ATO	ACHETE TOUT MAPPPA	SUPB30CEH88860062	En attente de production
AA-572-AA	12/09/2008	FSO	ATO	ACHETE TOUT MAPPPA	SUPB30CEH88860080	En attente de production

Précédent page 1 / 2 Suivant **3**

Ecr\_ACC\_CDC\_01

	Vous pouvez lancer une recherche à partir de l'ouverture de l'application (écran accueil par défaut)
<b>1</b>	Cliquer sur accueil
<b>2</b>	Cliquer sur <b>Dossier en cours</b> dans le menu de gauche
<b>3</b>	Cliquer sur suivant pour visualiser la page suivante

## *Convertir un Dossier FNI*

---

### **Présentation**

Ce scénario permet de créer un Dossier SIV (avec attribution d'un numéro SIV à vie) à partir des informations d'un Dossier FNI chez un professionnel.

Il permet en cas de succès à passer au paiement et/ou au à l'édition d'un CPI et au lancement de la production d'un CI.

Ce scénario s'applique également dans le cas d'une modification sur un Dossier FNI produisant un Certificat Immatriculation. Dans ce cas, le Système redirige automatiquement l'Acteur sur ce scénario. (Fonctionnalité relative à l'Immatriculation VO).

## Première étape de la Conversion d'un Dossier FNI

Bienvenue, Fiat Arcueil . Système d'Immatriculation des Véhicules (SIV) Recherche Accueil

IMMAT. VN IMMAT. VO GESTION DOSSIER

**ACTIONS COURANTES**

- Immatriculer un véhicule neuf
- Changer le titulaire
- Inscrire l'achat
- Inscrire la cession
- Convertir un dossier FNI**

**ACTIONS TRANSVERSES**

- Remettre un lot de titres
- Dossiers en cours
- Modifier les coordonnées d'un contact

Page d'accueil du logiciel SIV.

N° de Siret : 67887678801

Demande de modification d'une Habilitation  
Modifier l'agrément (hors coordonnées bancaires)  
Modifier les coordonnées bancaires

ECR\_PRE\_ACC\_1

1

Sur la page d'accueil SIV, sélectionnez **Convertir un dossier FNI** dans le menu de gauche.

## Saisir les données du véhicule

<b>1</b>	Saisissez le <b>numéro d'immatriculation FNI</b>
<b>2</b>	Entrez la : <b>Date du CI</b>
<b>3</b>	Entrez le : <b>Numéro d'identification véhicule</b>
<b>4</b>	Cliquez sur : <b>Rechercher</b>



## Reprise des données FNI

	Toutes les informations sont reprises du dossier FNI,
<b>1</b>	Cliquez sur <b>Poursuivre</b> ,

Pas de correction possible par le professionnel !

## Données du Titulaire

Bienvenue, Renault Boulogne . système d'Immatriculation des Véhicules (SIV)  Rechercher Accueil

IMMAT. VN IMMAT. VO **GESTION DOSSIER**

Immatriculation Véhicule d'Occasion > Convertir un dossier FNI

Dossier N° : 47010475

**Adresse du Titulaire**

Etage - escalier - appartement :  ?

Immeuble - bâtiment - résidence :  ?

Numéro de la voie :  ? Complément numéro : Sélectionner ?

Type de la voie :  ? Libellé de la voie : INNIER 50104 CHERBOU ?

Lieu-dit ou boîte postale :  ?

**Commune :**

(\* Code postal : 12345 ?)



(\* Commune :  ?)

Précédent Ajouter Co-Titulaire **Contrôler**

ECR\_IVO\_FNI\_TIT\_02

1

2

	<b>Attention</b> Les données récupérées du dossier FNI ne correspondent pas toujours aux champs SIV.
	Rappel : Les champs précédés d'étoiles sont obligatoires
1	Ressaisir les informations dans les champs correspondants : <b>Avenue, type de voie, code postal, commune</b> etc.
2	Cliquez sur <b>Contrôler</b> , pour confronter la saisie au référentiel d'adresse MASCADIA

## Vérifier les pièces justificatives

Bienvenue, Renault Boulogne . système d'Immatriculation des Véhicules (SIV) Recherche Accueil

IMMAT. VN IMMAT. VO GESTION DOSSIER

Immatriculation Véhicule d'Occasion > Convertir un dossier FNI

Changer le titulaire  
Série normale  
Inscrire l'achat  
Inscrire la cession  
**Convertir un dossier FNI**  
Reprise pré-demande de changement de titulaire


Dossier N° : 4 75 23 77 7

Titulaire Principal  
Raison sociale : MASSON

S'opposer à la réutilisation des données personnelles  
 Remise du titre  
 (\*) Vu les pièces justificatives

Modifier Valider

ECR\_IWV\_FNI\_VAL

	Cochez : <b>S'opposer à la réutilisation des données personnelles</b> si l'utilisateur a coché la case correspondante dans le formulaire CERFA.
<b>1</b>	Cochez : <b>Remise du titre</b> (ancienne carte grise)
<b>2</b>	Cochez : <b>Vu pièces justificatives</b>
<b>3</b>	Cliquez sur : <b>Valider</b>

## Attribution d'un numéro SIV

### Lancement de la procédure de production du Titre

The screenshot shows the SIV web application interface. At the top, there is a navigation bar with the text "Bienvenue, Fiat Arcueil" and "Système d'Immatriculation des Véhicules (SIV)". Below this is a blue header with the "F" logo and "S.I.V. Système d'Immatriculation des Véhicules". The main content area displays a message: "Le numéro SIV AA-718-AA a été attribué. La procédure de production du titre est lancée." Below the message are two buttons: "Visualiser le CPI" and "Clôturer l'Opération". A red circle with the number "1" is placed over the "Visualiser le CPI" button. The interface also includes a search bar, "Accueil" and "Aide" links, and a "Gestion de dossier" menu.

1

Cliquez sur : **Visualiser le CPI** pour l'imprimer

## Visualisation du Certificat provisoire d'immatriculation

Fichier Édition Affichage Historique Marque-pages Outils ?

1 / 2 58,7%

Cliquez pour imprimer ce fichier PDF ou certaines de ses pages.

**Certificat provisoire d'immatriculation**

Numéro d'ordre du certificat  
TODO : recup num ordre

Autorise la circulation du véhicule sur le territoire nationale dans l'attente du certificat d'immatriculation, pendant sa période de validité

(Code de la route - Article RXXXX et arrêté du YYYY relatif à l'immatriculation des véhicules)

(A) Numéro d'immatriculation <b>EA-023-AA</b>	(I) Date du CPI 30/04/2008	(B) Date de 1ère immatriculation	
(H) PERIODE DE VALIDITE attribué à : (C) <b>DEBORD 17 AVN CORENTIN CARIOU 75019 PARIS</b>	du <b>30/04/2008</b>	au <b>30/05/2008</b>	INCLUS
(D.1) Marque <b>PEUGEOT</b>	(D.2) Type version <b>FDKAE</b>	(D.2.1) Code national d'identification du type (en cas de	(D.3) Dénomination commerciale <b>207</b>
(E) Numéro d'identification du véhicule <b>VTMSD02C08E899003</b>	(F.1) Masse en charge maximale techniquement admissible (en kg) <b>473</b>	(F.2) Masse en charge maximale admissible du véhicule en service dans l'état membre d'immatriculation (en kg) <b>473</b>	(F.3) Masse en charge maximale admissible de l'ensemble en service dans l'état membre d'immatriculation (en kg) <b>0</b>
(G) Masse du véhicule en service avec carrosserie et dispositif d'attelage (en kg) <b>272</b>	(G.1) Poids à vide national <b>253</b>	(J) Catégorie du véhicule CE <b>M1</b>	(J.1) Genre national <b>VP</b>
(J.2) Carrosserie CE <b>CI</b>	(J.3) Carrosserie (désignation nationale) <b>CI</b>	(K) Numéro de réception par type (si disponible) <b>E8*92/61*0059*04</b>	
(P.1) Cylindrée (en cm3) <b>996</b>	(P.2) Puissance nette maximale (en kW) <b>69</b>	(P.3) Type de carburant <b>ES</b>	(P.6) Puissance administrative nationale <b>5</b>
(Q) Rapport puissance/masse en kW/kg (uniquement pour les motos) <b>0.025</b>	(S.1) Nombre de places assises, y compris celle du conducteur <b>2</b>	(S.2) Nombre de places debout (le cas échéant) <b>0</b>	(U.1) Niveau sonore à l'arrêt (en db(A)) <b>91</b>
(U.2) Vitesse moteur (en mn-1) <b>4000</b>	(V.7) CO2 (en g/km) <b>130</b>	(V.9) Classe environnementale	(X.1) Date de visites techniques

Done



Cliquez sur le bouton Imprimer de votre navigateur

## Glossaire

<b>Terme</b>	<b>Signification</b>
ANTS	Agence Nationale des Titres Sécurisés
APD	Application des Pré Demandes
CI	Certificat d'Immatriculation, "carte grise"
CNIT	Code National d'Identification des Types
CPI	Certificat Provisoire d'Immatriculation
DRIRE	Direction Régionale de l'Industrie, de la Recherche et de l'Environnement
FNI	Fichier National des Immatriculations
MIOMCT	Ministère de l'Intérieur, de l'Outre-mer et des Collectivités Territoriales
NPAI	N'habite Pas à l'Adresse Indiquée
OTC	Organisme Technique Central
PVH	Professionnel de la vente habilité
PVHA	Professionnel de la vente habilité et agréé
SIT	Système d'Information de Télépaiement
SIV	Système d'Immatriculation des Véhicules
TG	Trésorerie Générale
VIN	Vehicle Identification Number, Numéro d'identification du véhicule